

Na temelju članka 88. Zakona o Proračunu („Narodne novine“ broj 144/21.), članka 34. Statuta Grada Crikvenice („Službene novine Grada Crikvenice broj 103/21) Gradsko vijeće Grada Crikvenice i Pravilnika o polugodišnjem i godišnjem izvještaju o izvršenju proračuna („Narodne novine“ broj 24/2013., 102/17., 01/20. i 147/20.), Gradsko vijeće Grada Crikvenice na sjednici održanoj 23. svibnja 2023. godine donijelo je

GODIŠNJI IZVJEŠTAJ O IZVRŠENJU PRORAČUNA GRADA CRIKVENICE ZA 2022. GODINU

Članak 1.

Godišnji izvještaj o izvršenju proračuna Grada Crikvenice za 2022. godinu sastoji se od:

- sažetka općeg dijela proračuna i to A. Računa prihoda i rashoda i B. Računa financiranja na razini razreda ekonomske klasifikacije s prenesenim viškovima i manjkovima i obračunatim rezultatom
- A. Računa prihoda i rashoda prema ekonomskoj klasifikaciji na razini razreda, skupine, podskupine i odjeljka, prema izvorima financiranja na razini razreda i skupine i prema funkcijskoj klasifikaciji
- B. Računa financiranja prema ekonomskoj klasifikaciji na razini razreda, skupine, podskupine i odjeljka s analitičkim prikazom po svakom pojedinačnom zajmu i izvorima financiranja na razini razreda i skupine
- posebnog dijela proračuna po organizacijskoj i programskoj klasifikaciji na razini podskupine i odjeljka ekonomske klasifikacije i izvora financiranja na razini svake aktivnosti i projekta i na razini proračunskog korisnika u okviru glave.

I OPĆI DIO

Članak 2.

Sažetak općeg dijela proračuna i to A. Račun prihoda i rashoda i B. Račun financiranja na razini razreda ekonomske klasifikacije s prenesenim viškovima i manjkovima i obračunatim rezultatom, A. Račun prihoda i rashoda prema ekonomskoj klasifikaciji na razini razreda, skupine, podskupine i odjeljka, prema izvorima financiranja na razini razreda i skupine i prema funkcijskoj klasifikaciji i B. račun financiranja prema ekonomskoj klasifikaciji na razini razreda, skupine, podskupine i odjeljka s analitičkim prikazom po svakom pojedinačnom zajmu i izvorima financiranja na razini razreda i skupine:

SAŽETAK RAČUNA PRIHODA I RASHODA I RAČUNA FINANCIRANJA

		1	2	3	4	5	5/2	5/4
Brojčana oznaka i naziv računa							INDEKS Izvršenje/tekući plan	
	IZVRŠENJE 01.01.-31.12.21.	IZVORNI PLAN 2022.	TEKUĆI PLAN 2022.	IZVRŠENJE 01.01.- 31.12.22.	INDEKS 22/21			
A. RAČUN PRIHODA I RASHODA								
6	Prihodi poslovanja	101.717.720,72	136.577.123,27	136.577.123,27	110.667.408,66	108,80	81,03	
7	Prihodi od prodaje nefinancijske imovine	150.752,17	9.164.230,00	9.164.230,00	325.612,07	215,99	3,55	
	UKUPNO PRIHODI	101.868.472,89	145.741.353,27	145.741.353,27	110.993.020,73	108,96	76,16	
3	Rashodi poslovanja	82.578.708,81	99.701.743,67	99.567.778,67	84.962.445,00	102,89	85,33	
4	Rashodi za nabavu nefinancijske imovine	41.575.779,82	43.018.146,36	43.152.111,36	16.912.209,49	40,68	39,19	
	UKUPNO RASHODI	124.154.488,63	142.719.890,03	142.719.890,03	101.874.654,49	82,05	71,38	
	RAZLIKA -VIŠAK / MANJAK	-22.286.015,74	3.021.463,24	3.021.463,24	9.118.366,24	-40,92	301,79	

RASPOLOŽIVA SREDSTVA IZ PRETHODNIH GODINA (VIŠAK PRIHODA)

Višak prihoda iz prethodnih godina	22.449.673,50	22.439.854,59	22.439.854,59	-8.298.740,50	-36,97	-36,98
------------------------------------	---------------	---------------	---------------	---------------	--------	--------

MANJAK SREDSTVA IZ PRETHODNIH GODINA (MANJAK PRIHODA)

Manjak prihoda iz prethodnih godina	0,00	0,00	0,00	0,00	#DIV/0!	#DIV/0!
-------------------------------------	------	------	------	------	---------	---------

B. RAČUN FINANCIRANJA

8	Primici od financijske imovine i zaduživanja	1.783.145,05	11.431.982,28	11.431.982,28	11.431.982,28	641,11	100,00
5	Izdaci za financijsku imovinu i otplata zajmova	9.027.292,28	7.370.000,00	7.370.000,00	7.292.833,28	80,79	98,95
	NETO ZADUŽIVANJE/FINANCIRANJE	-7.244.147,23	4.061.982,28	4.061.982,28	4.139.149,00	-57,14	101,90

VIŠAK/MANJAK PRIHODA I RASHODA IZ TEKUĆE GODINE + RASPOLOŽIVA SREDSTVA IZ PRETHODNIH GODINA - MANJAK SREDSTVA IZ PRETHODNIH GODINA + NETO FINANCIRANJE

	-7.080.489,47	29.523.300,11	29.523.300,11	4.958.774,74	-70,03	#DIV/0!
--	---------------	---------------	---------------	--------------	--------	---------

A. RAČUN PRIHODA I RASHODA PREMA EKONOMSKOJ KLASIFIKACIJI

		1	2	3	4	5	5/2	5/4
Brojčana oznaka i naziv računa							INDEKS Izvršenje/ tekući plan	
	IZVRŠENJE 01.01.-31.12.21.	IZVORNI PLAN 2022.	TEKUĆI PLAN 2022.	IZVRŠENJE 01.01.- 31.12.22.	INDEKS 21/20			
6	Prihodi poslovanja	101.717.720,72	136.577.123,27	136.577.123,27	110.667.408,66	108,80	81,03	
61	Prihodi od poreza	37.308.300,69	51.560.304,00	51.560.304,00	52.237.361,52	140,02	101,31	
611	Porez i prirez na dohodak	25.280.739,51	31.352.304,00	31.352.304,00	31.133.271,68	123,15	99,30	
6111	Porez i prirez na dohodak od nesamostalnog rada	17.721.568,87			21.236.740,94			
6112	Porez i prirez na dohodak od samostalnih djelatnosti	3.032.133,44			3.523.998,69			
6113	Porez i prirez na dohodak od imovine i imovinskih prava	5.410.090,99			6.008.693,37			
6114	Porezi prirez na dohodak od kapitala	1.238.518,45			1.658.168,35			
6115	Porez i prirez na dohodak po godišnjoj prijavi	865.381,57			1.310.723,98			
6116	Porez i prirez na dohodak utvrđen u postupku nadzora za prethodne godine	6.797,64			265.890,67			
6117	Povrat poreza i prireza na dohodak po godišnjoj prijavi	-2.993.751,45			-2.870.944,32			
613	Porezi na imovinu	10.612.829,58	18.200.000,00	18.200.000,00	18.995.427,70	178,99	104,37	
6131	Stalni porezi na nepokretnu imovinu (zemlju, zgrade, kuće i ostalo)	3.997.545,78			4.024.612,26			
6134	Povremeni porezi na imovinu	6.615.283,80			14.970.815,44			
614	Porezi na robu i usluge	1.414.731,60	2.008.000,00	2.008.000,00	2.108.662,14	149,05	105,01	
6142	Porez na promet	1.402.512,74			2.108.015,44			
6145	Porezi na korištenje dobara ili izvođenje aktivnosti	12.218,86			646,70			
63	Pomoći iz inozemstva (darovnice) i od subjekata unutar opće države	26.594.431,57	44.853.222,19	44.853.222,19	20.515.584,87	77,14	45,74	
633	Pomoći iz proračuna	6.550.827,83	4.112.554,31	4.112.554,31	1.133.550,64	17,30	27,56	
6331	Tekuće pomoći iz proračuna	1.961.851,46			962.779,36			
6332	Kapitalne pomoći iz proračuna	4.588.976,37			170.771,28			
634	Pomoći od ostalih subjekata unutar općeg proračuna		170.000,00	170.000,00	294.466,61	#VALUE!	173,22	

6341	Tekuće pomoći od ostalih subjekata unutar općeg proračuna				85.150,20		
6342	Kapitalne pomoći od izvanproračunskih korisnika				209.316,41		
635	Pomoći izravnjanja za decentralizirane funkcije	2.999.545,62	3.374.000,00	3.374.000,00	2.779.704,04	92,67	82,39
6351	Tekuće pomoći izravnjanja za decentralizirane funkcije	2.999.545,62			2.779.704,04		
6352	Kapitalne pomoći izravnjanja za decentralizirane funkcije						
636	Pomoći izravnjanja za decentralizirane funkcije	14.595.641,42	16.359.641,35	16.359.641,35	15.702.113,82	107,58	95,98
6361	Tekuće pomoći proračunskim korisnicima iz proračuna koji im nije nadležan	14.255.969,81			15.376.675,31		
6362	Kapitalne pomoći proračunskim korisnicima iz proračuna koji im nije nadležan	339.671,61			325.438,51		
638	Pomoći iz državnog proračuna temeljem prijennosa EU	2.445.916,70	17.646.383,34	17.646.383,34	602.949,76	24,65	3,42
6381	Tekuće pomoći temeljem prijennosa EU	1.008.063,64			361.884,76		
6382	Kapitalne pomoći temeljem prijennosa EU	1.437.853,06			241.065,00		
639	Prijennosi između proračunskih korisnika istog proračuna	2.500,00	3.190.643,19	3.190.643,19	2.800,00		
6391	Tekući prijennosi između proračunskih korisnika istog proračuna	2.500,00			2.800,00		
64	Prihodi od imovine	8.305.707,73	8.942.250,00	8.942.250,00	8.555.188,78	103,00	95,67
641	Prihodi od financijske imovine	18.828,54	60.250,00	60.250,00	30.802,68	163,60	51,12
6413	Kamate na oročena sredstva i depozite po viđenju	269,85			42,33		
6414	Prihodi od zatezних kamata	17.380,45			30.760,35		
6415	Prihodi od pozitivnih tečajnih razlika	1.178,24					
6416	Prihodi od dividendi						
6419	Ostali prihodi od financijske imovine						
642	Prihodi od nefinancijske imovine	8.286.879,19	8.882.000,00	8.882.000,00	8.524.386,10	102,87	95,97
6421	Naknade za koncesije	1.652.592,15			1.904.732,23		
6422	Prihodi od zakupa i iznajmljivanja imovine	6.096.666,80			6.127.238,98		
6423	Naknada za korištenje nefinancijske imovine	511.521,97			470.189,65		
6429	Ostali prihodi od nefinancijske imovine	26.098,27			22.225,24		
643	Prihodi od kamata na dane zajmove					#DIV/0!	#DIV/0!
6436	Prihodi od kamata na dane zajmove trgovačkim društvima i obrtnicima izvan javnog sektora						
65	Prihodi od administrativnih pristojbi i po posebnim propisima	26.831.984,33	28.393.629,49	28.393.629,49	26.244.783,94	97,81	92,43
651	Administrativne (upravne) pristojbe	1.453.708,09	1.915.000,00	1.915.000,00	2.335.322,84	160,65	121,95
6512	Županijske, gradske i općinske pristojbe i naknade	1.763,20			6.761,90		
6513	Ostale upravne pristojbe	89.586,92			54.998,00		
6514	Ostale pristojbe i naknade	1.362.357,97			2.273.562,94		
652	Prihodi po posebnim propisima	3.574.706,85	4.168.629,49	4.168.629,49	4.009.639,22	112,17	96,19
6522	Prihodi vodnog gospodarstva	39.851,82			42.912,36		
6524	Doprinosi za šume	3.534.855,03			3.966.726,86		
6526	Ostali nespomenuti prihodi	3.534.855,03			3.966.726,86		
653	Komunalni doprinosi i naknade	21.803.569,39	22.310.000,00	22.310.000,00	19.899.821,88	91,27	89,20
6531	Komunalni doprinosi	6.148.956,69			4.606.992,49		
6532	Komunalne naknade	15.654.612,70			15.292.829,39		
66	Ostali prihodi	1.870.545,32	1.876.359,97	1.876.359,97	2.057.710,34	110,01	109,67
661	Prihodi od prodaje proizvoda i usluga te pruženih usluga	1.512.654,19	1.751.470,00	1.751.470,00	1.968.699,93	130,15	112,40
6612	Prihodi od obavljanja ostalih poslova vlastite djelatnosti	4.678,72			0,00		
6614	Prihodi od prodaje proizvoda i usluga	4.791,70			8.700,00		
6615	Prihodi od pruženih usluga	1.503.183,77			1.959.999,93		
663	Donacije od pravnih i fizičkih osoba izvan opće države	357.891,13	124.889,97	124.889,97	89.010,41	24,87	71,27
6631	Tekuće donacije	199.790,05			59.120,75		
6632	Kapitalne donacije	158.101,08			29.889,66		
68	Kazne, upravne mjere i ostali prihodi	806.751,08	951.357,62	951.357,62	1.056.779,21	130,99	111,08
681	Kazne i upravne mjere	388.512,01	575.000,00	575.000,00	763.140,99	196,43	132,72
6815	Kazne za prekršaje u prometu						
6818	Upravne mjere	25.441,49			17.284,13		

6819	Ostale kazne	363.070,52			745.856,86		
683	Ostali prihodi	418.239,07	376.357,62	376.357,62	293.638,22	70,21	78,02
6831	Ostali prihodi	418.239,07			293.638,22		
Brojčana oznaka i naziv računa		IZVRŠENJE	IZVORNI PLAN	TEKUĆI PLAN	IZVRŠENJE	INDEX	INDEX
		01.01.-31.12.21.	2022.	2022.	01.01.-31.12.22.		
7	Prihodi od prodaje nefinancijske imovine	150.752,17	9.164.230,00	9.164.230,00	325.612,07	215,99	3,55
71	Prihodi od prodaje neproizvedene dugotrajne imovine	53.616,38	6.584.000,00	6.584.000,00	262.476,00	489,54	3,99
711	Prihodi od prodaje materijalne imovine - prirodnih bogatstava	53.616,38	6.584.000,00	6.584.000,00	262.476,00	489,54	3,99
7111	Zemljište	53.616,38			262.476,00	489,54	#VALUE!
72	Prihodi od prodaje proizvedene dugotrajne imovine	97.135,79	2.580.230,00	2.580.230,00	63.136,07	65,00	2,45
721	Prihodi od prodaje građevinskih objekata	81.665,79	2.580.230,00	2.580.230,00	63.136,07	77,31	2,45
7211	Stambeni objekti	81.665,79			63.136,07	77,31	#VALUE!
7212	Poslovni objekti	9.720,00	0,00	0,00		#VALUE!	#VALUE!
722	Prihodi od prodaje postrojenja i opreme	9.720,00	0,00	0,00	0,00	0,00	#DIV/0!
7227	Uređaji, strojevi i oprema za ostale namjene	9.720,00				#VALUE!	#VALUE!
723	Prihodi od prodaje prijevoznih sredstava	5.750,00	0,00	0,00	0,00	0,00	#DIV/0!
7231	Prijevozna sredstva u cestovnom prometu	5.750,00			0,00	0,00	#VALUE!
Brojčana oznaka i naziv računa		IZVRŠENJE	IZVORNI PLAN	TEKUĆI PLAN	IZVRŠENJE	INDEX	INDEX
		01.01.-31.12.21.	2022.	2022.	01.01.-31.12.22.		
3	Rashodi poslovanja	82.578.708,81	99.701.743,67	99.567.778,67	84.962.445,00	102,89	85,33
31	rashodi za zaposlene	36.502.004,29	41.344.703,39	41.344.703,39	38.070.183,51	104,30	92,08
311	Plaće	28.919.940,25	32.485.538,84	32.451.552,84	30.124.768,68	104,17	92,83
3111	Plaće za redovan rad	28.761.773,21			29.878.674,31	103,88	
3113	Plaće za prekovremeni rad	113.437,42			204.257,47	180,06	
3114	Plaće za posebne uvjete rada	44.729,62			41.836,90	93,53	
312	Ostali rashodi za zaposlene	2.771.793,59	3.296.920,80	3.331.256,80	2.955.146,64	106,61	88,71
3121	Ostali rashodi za zaposlene	2.771.793,59			2.955.146,64	106,61	
313	Doprinosi na plaće	4.810.270,45	5.562.243,75	5.561.893,75	4.990.268,19	103,74	89,72
3131	Doprinosi za mirovinsko osiguranje	158.835,15			142.666,51	89,82	
3132	Doprinosi za zdravstveno osiguranje	4.651.435,30			4.846.541,46	104,19	
3133	Doprinosi za obvezno osiguranje u slučaju nezaposlenosti				1.060,22	0,00	
32	Materijalni rashodi	32.483.138,10	39.205.797,74	39.179.857,74	34.029.776,62	104,76	86,86
321	Naknade troškova zaposlenima	1.227.953,59	2.108.563,69	2.104.435,69	1.678.591,77	136,70	79,76
3211	Službena putovanja	68.653,62			143.397,55	208,87	
3212	Naknade za prijevoz, za rad na terenu i odvojeni život	996.930,19			1.343.451,83	134,76	
3213	Stručno usavršavanje zaposlenika	119.793,22			139.094,08	116,11	
3214	Ostale naknade troškova zaposlenima	42.576,56			52.648,31	123,66	
322	Rashodi za materijal i energiju	4.863.478,33	7.068.450,99	7.036.828,99	5.925.378,37	121,83	84,21
3221	Uredski materijal i ostali materijalni rashodi	765.923,34			860.683,04	112,37	
3222	Materijal i sirovine	900.975,94			1.204.962,88	133,74	
3223	Energija	2.882.379,01			3.615.144,02	125,42	
3224	Materijal i dijelovi za tekuće i investicijsko održavanje	116.191,68			102.509,25	88,22	
3225	Sitni inventar i auto gume	118.553,92			69.178,42	58,35	
3227	Službena, radna i zaštitna odjeća i obuća	79.454,44			72.900,76	91,75	
323	Rashodi za usluge	24.417.612,80	27.339.708,27	27.379.318,27	24.569.630,63	100,62	89,74
3231	Usluge telefona, pošte i prijevoza	1.656.575,42			1.907.055,09	115,12	
3232	Usluge tekućeg i investicijskog održavanja	12.225.672,75			11.602.580,92	94,90	
3233	Usluge promidžbe i informiranja	595.701,31			553.541,21	92,92	
3234	Komunalne usluge	916.150,82			940.866,51	102,70	
3235	Zakupnine i najamnine	894.867,36			785.026,50	87,73	
3236	Zdravstvene i veterinarske usluge	286.784,88			340.407,12	118,70	
3237	Intelektualne i osobne usluge	1.436.603,02			1.562.881,62	108,79	
3238	Računalne usluge	866.295,32			943.998,26	108,97	
3239	Ostale usluge	5.538.961,92			5.933.273,40	107,12	
324	Naknade troškova osobama izvan radnog odnosa	9.285,53	82.008,95	82.008,95	264,00	2,84	0,32
3241	Naknade ostalih troškova	9.285,53			264,00	2,84	
329	Ostali nespomenuti rashodi poslovanja	1.964.807,85	2.607.065,84	2.577.265,84	1.855.911,85	94,46	72,01
3291	Naknade za rad predstavničkih i	588.768,02			459.981,09	78,13	

	izvršnih tijela, povjerenstava i slično							
3292	Premije osiguranja	239.609,95			293.184,49		122,36	
3293	Reprezentacija	355.744,92			440.673,86		123,87	
3294	Članarine	62.300,22			63.719,60		102,28	
3295	Pristojbe i naknade	444.929,71			385.880,93		86,73	
3296	Troškovi sudskih postupaka				34.687,50		0,00	
3299	Ostali nespomenuti rashodi poslovanja	273.455,03			177.784,38		65,01	
34	Financijski rashodi	959.002,75	1.186.757,69	1.186.957,69	970.043,36		101,15	81,73
342	Kamate za primljene zajmove	794.581,63	834.000,00	834.000,00	763.184,10		96,05	91,51
	Kamate za primljene zajmove od banaka i ostalih financijskih institucija izvan javnog sektora	794.581,63			763.184,10		96,05	
3423	Ostali financijski rashodi	164.421,12	352.757,69	352.957,69	206.859,26		125,81	58,61
	Bankarske usluge i usluge platnog prometa	159.626,16			168.510,39		105,57	
	Negativne tečajne razlike i valutna klauzula	1.980,00			5.805,11		293,19	
3432	Zatezne kamate	690,99			26.029,07		3.766,92	
3434	Ostali nespomenuti financijski rashodi	2.123,97			6514,69		306,72	
35	Subvencije	1.201.325,76	1.354.960,00	1.354.960,00	1.239.859,59		103,21	91,51
	Subvencije trgovačkim društvima u javnom sektoru	180.000,00	195.960,00	195.960,00	195.960,00		108,87	
351	Subvencije trgovačkim društvima u javnom sektoru	180.000,00			195.960,00		108,87	
	Subvencije trgovačkim društvima, obrtnicima, malim i srednjim poduzetnicima izvan javnog sektora	1.021.325,76	1.159.000,00	1.159.000,00	1.043.899,59		102,21	90,07
352	Subvencije trgovačkim društvima izvan javnog sektora	514.439,30			344.045,94		66,88	
	Subvencijem poljoprivrednicima i obrtnicima	506.886,46			699.853,65		138,07	
3523	Pomoći dane u inozemstvo i unutar opće države	371.536,05	3.912.774,85	3.900.274,85	310.546,17		83,58	7,96
36	Pomoći inozemnim vladama							
3611	Tekuće pomoći inozemnim vladama		200.000,00	197.500,00	150.000,00		75,70	75,95
363	Pomoći unutar opće države	198.151,05			150.000,00		75,70	
3631	Tekuće pomoći unutar opće države	198.151,05			150.000,00		75,70	
3632	Kapitalne pomoći unutar opće države	198.151,05			150.000,00		75,70	
	Pomoći proračunskim korisnicima drugih proračuna	170.885,00	522.131,66	512.131,66	157.746,17		92,31	30,80
366	Tekuće pomoći proračunskim korisnicima drugih proračuna	170.885,00			157.746,17		92,31	
	Kapitalne pomoći proračunskim korisnicima drugih proračuna							
3662	Prijenosi između proračunskih korisnika istog proračuna	2.500,00	3.190.643,19	3.190.643,19	2.800,00		112	
369	Tekući prijenosi između proračunskih korisnika istog proračuna	2.500,00			2.800,00		112	
	Naknade građanima i kućanstvima na temelju osiguranja i druge naknade	2.920.933,64	4.213.800,00	4.230.575,00	2.917.870,34		99,90	68,97
37	Ostale naknade građanima i kućanstvima iz proračuna	2.920.933,64	4.213.800,00	4.230.575,00	2.917.870,34		99,90	68,97
	Naknade građanima i kućanstvima u novcu	2.466.623,08			2.415.231,98		97,92	
3721	Naknade građanima i kućanstvima u naravi	454.310,56			502.638,36		110,64	
3722	Ostali rashodi	8.140.768,22	8.482.950,00	8.370.450,00	7.424.165,41		91,20	88,69
38	Tekuće donacije	6.417.044,84	7.215.950,00	7.116.950,00	6.777.165,41		105,61	95,23
381	Tekuće donacije u novcu	6.417.044,84			6.777.165,41		105,61	
3811	Tekuće donacije u novcu	6.417.044,84			6.777.165,41		105,61	
3812	Tekuće donacije u naravi							
382	Kapitalne donacije	509.925,00	1.097.000,00	1.084.500,00	647.000,00		126,88	59,66
	Kapitalne donacije neprofitnim organizacijama	509.925,00			647.000,00		126,88	
3821	Kapitalne donacije građanima i kućanstvima							
3822	Kazne, penali i naknade štete	8.416,90	20.000,00	19.000,00			0,00	#VALUE!
383	Naknade šteta pravnim i fizičkim osobama	8.416,90					0,00	
3831	Ugovorene kazne i ostale naknade šteta							
3834	Izvanredni rashodi		150.000,00	150.000,00			0,00	#VALUE!
385	Nepredviđeni rashodi do visine proračunske pričuve							
3851	Kapitalne pomoći	1.205.381,48	0,00	0,00			0,00	#VALUE!
386								

3861	Kapitalne pomoći bankama i ost. finan. institucijama i trg. društvima u javnom sektoru	1.205.381,48			0,00		
Brojčana oznaka i naziv računa		IZVRŠENJE 01.01.-31.12.21.	IZVORNI PLAN 2022.	TEKUĆI PLAN 2022.	IZVRŠENJE 01.01.- 31.12.22.	INDEX	INDEX
4	Rashodi za nabavu nefinancijske imovine	41.575.779,82	43.018.146,36	43.152.111,36	16.912.209,49	40,68	39,19
41	Rashodi za nabavu neproizvedene dugotrajne imovine	144.861,60	1.604.195,02	1.604.195,02	395.858,78	273,27	24,68
411	Materijalna imovina - prirodna bogatstva	144.861,60	100.000,00	100.000,00	80.297,48	55,43	80,30
4111	Zemljište	144.861,60			80.297,48		
412	Nematerijalna imovina		1.504.195,02	1.504.195,02	315.561,30		
4111	Ostala prava				315.561,30		
42	Rashodi za nabavu proizvedene dugotrajne imovine	5.656.097,33	18.874.432,59	19.008.397,59	4.490.248,65	79,39	23,62
421	Građevinski objekti	47.771,69	11.306.828,92	11.295.578,92	403.104,15	843,81	3,57
4211	Stambeni objekti				65.224,57		
4212	Poslovni objekti						
4214	Ostali građevinski objekti	47.771,69			337.879,58		
422	Pojstrojenja i oprema	2.947.559,18	2.735.102,12	2.746.852,12	1.374.891,75	46,65	50,05
4221	Uredska oprema i namještaj	454.659,50			334.947,74		
4222	Komunikacijska oprema	35.629,25			12.323,25		
4223	Oprema za održavanje i zaštitu	178.403,05			215.850,90		
4224	Medicinska i laboratorijska oprema	109.736,56					
4225	Instrumenti, uređaji i strojevi	17.832,75			15.812,89		
4226	Sportska i glazbena oprema	176.045,80			102.178,68		
4227	Uređaji, strojevi i oprema za ostale namjene	1.975.252,27			693.778,29		
423	Prijevozna sredstva	30.863,48	716.551,50	716.551,50	295.158,90	956,34	41,19
4231	Prijevozna sredstva u cestovnom prometu	30.863,48			295.158,90		
424	Knjige, umjetnička djela i ostale izložbene vrijednosti	515.821,69	607.850,05	607.850,05	456.815,75	88,56	75,15
4241	Knjige	488.362,18			432.211,75		
4242	Umjetnička djela (izložena u galerijama, muzejima i slično)	2.527,69					
4243	Muzejski izlošci i predmeti prirodnih rijetkosti	10.000,00					
4244	Ostale nespomenute izložbene vrijednosti	14.931,82			24.604,00		
426	Nematerijalna proizvedena imovina	2.114.081,29	3.508.100,00	3.641.565,00	1.960.278,10	92,72	53,83
4262	Ulaganja u računalne programe	1.123,00					
4263	Umjetnička, literarna i znanstvena djela	228.501,20			134.576,85		
4264	Ostala nematerijalna proizvedena imovina	1.884.457,09			1.825.701,25		
43	Rashodi za nabavu plemenitih metala i ostalih pohranjenih vrijednosti	8.593,40	9.000,00	9.000,00	8.935,00	103,98	99,28
431	Plemeniti metali i ostale pohranjene vrijednosti	8.593,40	9.000,00	9.000,00	8.935,00	103,98	99,28
4312	Pohranjene knjige, umjetnička djela i slične vrijednosti	8.593,40			8.935,00		
45	Rashodi za dodatna ulaganja na nefinancijskoj imovini	35.766.227,49	22.530.518,75	22.530.518,75	12.017.167,06	33,60	53,34
451	Dodatna ulaganja na građevinskim objektima	20.059.972,87	18.995.518,75	18.995.518,75	11.346.809,09	56,56	59,73
4511	Dodatna ulaganja na građevinskim objektima	20.059.972,87			11.346.809,09		
454	Dodatna ulaganja za ostalu nefinancijsku imovinu	15.706.254,62	3.535.000,00	3.535.000,00	670.357,97	4,27	18,96
4541	Dodatna ulaganja za ostalu nefinancijsku imovinu	15.706.254,62			670.357,97		

A. RAČUN PRIHODA I RASHODA PREMA IZVORIMA FINANCIRANJA

PRIHODI PREMA IZVORIMA FINANCIRANJA

	1	2	3	4	5	5/2	5/4
Brojčana oznaka i naziv izvora	IZVRŠENJE 01.01.-31.12.21.	IZVORNI PLAN 2022.	TEKUĆI PLAN 2022.	IZVRŠENJE 01.01.- 31.12.22.	INDEX	INDEX	
UKUPNO	101.868.472,89	145.741.353,27	145.741.353,27	110.993.020,73	108,96	76,16	
1 OPĆI PRIHODI I PRIMICI	59.300.183,11	70.037.647,99	70.037.647,99	69.683.176,56	117,51	99,49	
11 OSTALI PRIHODI I PRIMICI GRADA	51.341.760,98	61.071.274,93	61.071.274,93	61.291.946,60	119,38	100,36	
12 FUNKCIJE-VATROGASTVO	2.130.303,65	2.133.265,00	2.133.265,00	2.130.886,45	100,03	99,89	

13	PRIHODI ZA DECENTRALIZIRANE FUNKCIJE OSNOVNO ŠKOLSTVO REDFINANCIRANJE TROŠKOVA	1.712.084,05	1.709.306,00	1.709.306,00	1.687.766,00	98,58	98,74
16	KORISNIKA GRAD OSTALI PRIHODI I PRIMICI	602.422,20	1.053.626,99	1.053.626,99	620.414,32	102,99	58,88
17	PRORAČUNSKIH KORISNIKA	3.513.612,23	4.070.175,07	4.070.175,07	3.952.163,19	112,48	97,10
3	VLASTITI PRIHODI	505.766,16	738.520,00	738.520,00	780.058,22	154,23	105,62
	VLASTITI PRIHODI PRORAČUNSKIH KORISNIKA	505.766,16	738.520,00	738.520,00	780.058,22	154,23	105,62
39	KORISNIKA	505.766,16	738.520,00	738.520,00	780.058,22	154,23	105,62
4	PRIHODI ZA POSEBNE NAMJENE KONCESIJA NA POMORSKOM	25.038.918,45	29.487.843,19	29.487.843,19	24.244.703,28	96,83	82,22
41	DOBRU	1.558.834,31	1.900.000,00	1.900.000,00	1.789.941,74	114,83	94,21
42	SPOMENIČKA RENTA	138.190,85	75.000,00	75.000,00	94.771,63	68,58	126,36
43	TURISTIČKA PRISTOJBA KOMUNALNI DOPRINOS I OSTALE KONCESIJE	1.362.357,97	1.800.000,00	1.800.000,00	2.273.562,94	166,88	126,31
44	KONCESIJE	6.242.714,53	6.100.000,00	6.100.000,00	4.721.782,98	75,64	77,41
45	KOMUNALNA NAKNADA DOPRINOS ZA ŠUME, NAK ZA NEZAK. IZGR. ZGRADE,	15.654.612,70	16.310.000,00	16.310.000,00	15.292.829,39	97,69	93,76
46	POLJO.ZEMLJ. U	26.098,27	50.000,00	50.000,00	22.225,24	85,16	44,45
47	PRIJENOS 369 I 639		3.187.843,19	3.187.843,19		#VALUE!	#VALUE!
48	VODNI DOPRINOS NAMJENSKI PRIHODI	39.851,82	50.000,00	50.000,00	42.912,36	107,68	85,82
49	PRORAČUNSKIH KORISNIKA	16.258,00	15.000,00	15.000,00	6.677,00	41,07	44,51
5	POMOĆI	16.493.330,91	36.155.767,70	36.155.767,70	15.867.907,86	96,21	43,89
	TEKUĆE POMOĆI IZ DRŽAVNOG PRORAČUNA I IZVANPRO. KOR						
51	DRŽAV.	23.099,70	15.500,00	15.500,00	7.843,84	33,96	50,61
	TEKUĆE POMOĆI IZ ŽUPANIJSKOG PRORAČUNA	79.407,71	160.000,00	160.000,00	0,00	#VALUE!	#VALUE!
	KAPITALNE POMOĆI IZ DRŽAVNOG PRORAČUNA I IZVANPR. KOR						
53	DRŽ.PRO	1.100.000,00	2.720.000,00	2.720.000,00	70.000,00	6,36	2,57
	KAPITALNE POMOĆI IZ ŽUPANIJSKOG PRORAČUNA	14.080.560,43	15.485.750,00	15.485.750,00	15.039.457,74	106,81	97,12
56	POMOĆI OD EU FONDOVA		12.331.600,00	12.331.600,00	0,00	#VALUE!	0,00
	POMOĆI OD EU FONDOVA PRORAČUNSKIM KORISNICIMA	692.682,08	4.466.226,35	4.466.226,35	0,00	#VALUE!	#VALUE!
	POMOĆI ZA PRORAČUNSKE KORISNIKE	517.580,99	976.691,35	976.691,35	750.606,28	145,02	76,85
6	DONACIJE	350.697,13	124.889,97	124.889,97	83.674,91	23,86	67,00
61	TEKUĆE DONACIJE	81.546,00	96.900,00	96.900,00	23.377,00	28,67	24,12
62	KAPITALNE DONACIJE	89.752,50	0,00	0,00		#VALUE!	#VALUE!
	DONACIJE ZA PRORAČUNSKE KORISNIKE	179.398,63	27.989,97	27.989,97	60.297,91	33,61	215,43
69	PRIHODI OD NEFINANCIJSKE IMOVINE I NADOKNADE ŠTETE S OSNOVA	179.577,13	9.196.684,42	9.196.684,42	333.499,90	185,71	3,63
71	PRIHODI S OSNOVA OSIGURANJA GRADA	21.110,00	1.840,00	1.840,00	3.852,50	18,25	209,38
72	PRIHODI OD PRODAJE STANOVA SA STANARSKIM PRAVOM GRADA	81.435,79	80.000,00	80.000,00	62.906,07	77,25	78,63
73	NEFINANCIJSKE IMOVINE GRADA OSTALI PRIHODI OD NEFINANC. IMOVINE I NADOKN. ŠTETE	69.086,38	9.084.000,00	9.084.000,00	262.476,00	379,92	2,89
78	KORISNIK	7.944,96	30.844,42	30.844,42	4.265,33	53,69	13,83

RASHODI PREMA IZVORIMA FINANCIRANJA

	1	2	3	4	5	5/2	5/4
	IZVRŠENJE		IZVORNI PLAN	TEKUĆI PLAN	IZVRŠENJE		
Brojčana oznaka i naziv izvora	01.01.-31.12.21.	01.01.-31.12.21.	2022.	2022.	01.01.-31.12.22.	INDEX	INDEX
UKUPNO	124.154.488,63	142.719.890,03	142.719.890,03	142.719.890,03	101.874.654,49	82,05	71,38
1 OPĆI PRIHODI I PRIMICI	54.373.885,55	63.305.364,64	63.305.364,64	63.305.364,64	53.107.441,08	97,67	83,89
11 OSTALI PRIHODI I PRIMICI GRADA	46.243.511,34	54.213.679,70	54.213.679,70	54.213.679,70	44.596.039,19	96,44	82,26
12 FUNKCIJE-VATROGASTVO	2.133.265,00	2.133.265,00	2.133.265,00	2.133.265,00	2.133.265,00	100,00	100,00
13 FUNKCIJE OSNOVNO ŠKOLSTVO	1.709.306,00	1.709.306,00	1.709.306,00	1.709.306,00	1.709.306,00	100,00	100,00
16 KORISNIKA GRAD	602.422,20	1.053.626,99	1.053.626,99	1.053.626,99	620.414,32		
17 OSTALI PRIHODI I PRIMICI	3.685.381,01	4.195.486,95	4.195.486,95	4.195.486,95	4.048.416,57	109,85	96,49
3 VLASTITI PRIHODI	499.478,00	820.482,41	820.482,41	820.482,41	844.290,68	169,03	102,90
39 VLASTITI PRIHODI PRORAČUNSKIH	499.478,00	820.482,41	820.482,41	820.482,41	844.290,68	169,03	102,90
4 KORISNIKA	29.737.665,94	29.487.843,19	29.487.843,19	29.487.843,19	23.488.690,42	78,99	79,66

41	KONCESIJA NA POMORSKOM DOBRU	1.558.834,31	1.900.000,00	1.900.000,00	1.427.724,81	91,59	75,14
42	SPOMENIČKA RENTA	138.190,85	75.000,00	75.000,00	63.118,00	45,67	84,16
43	TURISTIČKA PRISTOJBA KOMUNALNI DOPRINOS I OSTALE	1.362.357,97	1.800.000,00	1.800.000,00	2.273.562,94	166,88	126,31
44	KONCESIJE	10.941.462,02	6.100.000,00	6.100.000,00	4.721.782,98	43,15	77,41
45	KOMUNALNA NAKNADA DOPRINOS ZA ŠUME, NAK ZA NEZAK.IZGR.ZGRADE,	15.654.612,70	16.310.000,00	16.310.000,00	14.930.687,09	95,38	91,54
46	POLJO.ZEMLJ. U	26.098,27	50.000,00	50.000,00	22.225,24	85,16	44,45
47	PRIJENOS 369 I 639		3.187.843,19	3.187.843,19		#VALUE!	#VALUE!
48	VODNI DOPRINOS	39.851,82	50.000,00	50.000,00	42.912,36	107,68	85,82
49	NAMJENSKI PRIHODI PRORAČUNSKIH KORISNIKA	16.258,00	15.000,00	15.000,00	6.677,00	41,07	44,51
5	POMOĆI	16.515.757,08	36.178.223,69	36.178.223,69	15.794.203,89	95,63	43,66
	TEKUĆE POMOĆI IZ DRŽAVNOG PRORAČUNA I IZVANPRO. KOR						
51	DRŽAV.	23.099,70	15.500,00	15.500,00	7.843,84	33,96	50,61
52	TEKUĆE POMOĆI IZ ŽUPANIJSKOG PRORAČUNA	79.407,71	160.000,00	160.000,00	0,00	0,00	0,00
	KAPITALNE POMOĆI IZ DRŽAVNOG PRORAČUNA I IZVANPR.KOR						
53	DRŽ.PRO	1.100.000,00	2.720.000,00	2.720.000,00	70.000,00	6,36	2,57
	KAPITALNE POMOĆI IZ ŽUPANIJSKOG PRORAČUNA	14.080.560,43	15.485.750,00	15.485.750,00	15.039.457,74	106,81	97,12
54	POMOĆI OD EU FONDOVA	100.000,00	12.331.600,00	12.331.600,00	0,00	0,00	0,00
56	POMOĆI OD EU FONDOVA						
58	PRORAČUNSKIM KORISNICIMA POMOĆI ZA PRORAČUNSKE	581.686,41	4.466.227,58	4.466.227,58	1,23	0,00	0,00
59	KORISNIKE	551.002,83	999.146,11	999.146,11	676.901,08	122,85	67,75
6	DONACIJE	241.317,08	251.708,43	251.708,43	80.255,09	33,26	31,88
61	TEKUĆE DONACIJE	81.546,00	96.900,00	96.900,00	23.377,00	28,67	24,12
62	KAPITALNE DONACIJE	89.752,50	0,00	0,00		#VALUE!	#VALUE!
	DONACIJE ZA PRORAČUNSKE						
69	KORISNIKE	70.018,58	154.808,43	154.808,43	56.878,09	81,23	36,74
	PRIHODI OD NEFINANCIJSKE IMOVINE I NADOKNADE ŠTETE S						
7	OSNOVA	91.719,20	5.874.948,92	5.874.948,92	1.758.454,58	1.917,22	29,93
	PRIHODI S OSNOVA OSIGURANJA						
71	GRADA	21.110,00	1.840,00	1.840,00	3.852,50	18,25	209,38
	PRIHODI OD PRODAJE STANOVA SA STANARSKIM PRAVOM GRADA		340.578,92	340.578,92		#VALUE!	#VALUE!
72	OSTALI PRIHODI OD NEFINANCIJSKE IMOVINE GRADA	60.674,82	5.503.300,00	5.503.300,00	1.752.384,58	2.888,16	31,84
73	OSTALI PRIHODI OD NEFINANC. IMOVINE I NADOKN. ŠTETE						
78	KORISNIK	9.934,38	29.230,00	29.230,00	2.217,50	22,32	7,59
	NAMJENSKI PRIHODI OD						
8	ZADUŽIVANJA	22.694.665,78	6.801.318,75	6.801.318,75	6.801.318,75	29,97	100,00
	PRIHODI OD PRIMLJENIH ZAJMOVA						
82	BANAKA	22.694.665,78	6.801.318,75	6.801.318,75	6.801.318,75	29,97	100,00

A. RASHODI PREMA FUNKCIJSKOJ KLASIFIKACIJI

Brojčana oznala i naziv	2	3	4	5	5/2	5/4
funkcijske klasifikacije	IZVRŠENJE 01.01.-31.12.21.	IZVORNI PLAN 2022.	TEKUĆI PLAN 2022.	IZVRŠENJE 01.01.- 31.12.22.	INDEKS	INDEKS
01 OPĆE JAVNE USLUGE	17.716.933,48	20.844.779,69	20.784.064,69	18.390.744,79	117,65	88,48
011 IZVRŠNA I ZAKONODAVNA TIJELA, FIN. I FISK. POSLOVI	17.716.933,48	20.844.779,69	20.784.064,69	18.390.744,79	117,65	88,48
03 JAVNI RED I SIGURNOST	4.400.581,57	4.840.306,80	4.840.306,80	4.442.391,67	109,99	91,78
032 USLUGE PROTUPOŽARNE ZAŠTITE	4.400.581,57	4.840.306,80	4.840.306,80	4.442.391,67	109,99	91,78
04 EKONOMSKI POSLOVI	10.395.558,63	11.225.660,00	11.354.125,00	9.624.816,48	107,99	84,77
045 PROMET	8.018.031,13	7.601.700,00	7.601.700,00	6.854.310,40	94,81	90,17
046 KOMUNIKACIJA					#DIV/0!	#DIV/0!
047 OSTALE INDUSTRIJE	2.377.527,50	3.623.960,00	3.752.425,00	2.770.506,08	152,43	73,83
05 ZAŠTITA OKOLIŠA	1.941.214,47	3.853.737,50	3.893.737,50	970.551,67	198,52	24,93
051 GOSPODARENJE OTPADOM	715.173,60	2.400.000,00	2.392.500,00			#VALUE!
052 GOSPODARENJE OTPADNIM VODAMA	224.850,27	0,00	0,00	0,00	#VALUE!	#VALUE!
053 SMANJENJE ZAGAĐIVANJA					#DIV/0!	#DIV/0!
056 POSLOVI I USLUGE ZAŠTITE OKOLIŠA KOJI NISU DRUGDJE SVRSTANI	1.001.190,60	1.453.737,50	1.501.237,50	970.551,67	145,20	64,65
06 USLUGE UNAPREĐENJA STANOVANJA I ZAJEDNICE	36.058.984,76	26.259.318,75	26.228.068,75	21.948.931,58	72,82	83,68

062 RAZVOJ ZAJEDNICE	367.532,27	1.061.000,00	1.041.000,00	469.832,59	288,68	45,13
063 OPSKRBA VODOM					#DIV/0!	#DIV/0!
064 ULIČNA RASVJETA	8.429.439,02	9.937.318,75	9.937.318,75	9.539.271,66	117,89	95,99
066 RASHODI VEZANI ZA STANOVANJE I KOM. POGODNOSTI KOJI NISU DRUGDJE SVRSTANI	27.262.013,47	15.261.000,00	15.249.750,00	11.939.827,33	55,98	78,30
07 ZDRAVSTVO	210.227,38	223.000,00	223.000,00	141.565,56	106,08	63,48
074 SLUŽBE JAVNOG ZDRAVSTVA					#DIV/0!	#DIV/0!
076 POSLOVI I USLUGE ZDRAVSTVA KOJI NISU DRUGDJE SVRSTANI	210.227,38	223.000,00	223.000,00	141.565,56	106,08	63,48
08 REKREACIJA, KULTURA I RELIGIJA	14.568.726,05	17.053.770,05	16.977.270,05	8.992.437,71	117,06	52,97
081 SLUŽBE REKREACIJE I SPORTA	9.961.479,40	5.129.500,00	5.055.500,00	4.658.114,77	51,49	92,14
082 SLUŽBE KULTURE	4.607.246,65	11.924.270,05	11.921.770,05	4.334.322,94	258,82	36,36
086 SLUŽBE KULTURE RASHODI ZA REKREACIJU, KULTURU I RELIGIJU KOJI NISU DRUGDJE SVRSTANI					#DIV/0!	#DIV/0!
09 OBRAZOVANJE	34.938.762,49	44.458.998,78	44.458.998,78	33.324.475,50	127,25	74,96
091 PREDŠKOLSKO I OSNOVNO OBRAZOVANJE	33.811.820,16	42.460.987,66	42.444.212,66	31.398.481,30	125,58	73,98
092 SREDNJOŠKOLSKO OBRAZOVANJE	15.000,00	20.000,00	20.000,00	15.000,00	133,33	75,00
096 DODATNE USLUGE U OBRAZOVANJU	1.111.942,33	1.978.011,12	1.994.786,12	1.910.994,20	177,89	95,80
098 USLUGE OBRAZOVANJA KOJE NISU DRUGDJE SVRSTANE					#DIV/0!	#DIV/0!
10 SOCIJALNA ZAŠTITA	3.923.499,80	13.960.318,46	13.960.318,46	4.038.739,53	355,81	28,93
101 INVALIDITET		183.000,00	183.000,00			#VALUE!
102 STAROST	957.799,98	9.001.539,54	9.001.539,54	1.154.995,47		12,83
104 OBITELJ I DJECA	2.099.524,68	2.939.200,00	2.939.200,00	2.017.211,06	139,99	68,63
106 STANOVANJE		340.578,92	340.578,92			#VALUE!
109 AKTIVNOSTI SOCIJALNE ZAŠTITE KOJE NISU DRUGDJE SVRSTANE	866.175,14	1.496.000,00	1.496.000,00	866.533,00	172,71	57,92
UKUPNO	124.154.488,63	142.719.890,03	142.719.890,03	101.874.654,49	114,95	71,38

B. RAČUN FINANCIRANJA PREMA EKONOMSKOJ KLASIFIKACIJI

	1	2	3	4	5	5/2	5/4
		IZVRŠENJE	IZVORNI PLAN	TEKUĆI PLAN	IZVRŠENJE		
Brojčana oznaka i naziv računa		01.01.-31.12.21.	2022.	2022.	01.01.-31.12.22.	INDEX	INDEX
8 Primici od financijske imovine i zaduživanja		1.783.145,05	11.431.982,28	11.431.982,28	11.431.982,28	641,11	100,00
83 Primici od prodaje dionica i udjela u glavnici trgovačkih društava u javnom sektoru		52.123,97	159.876,03	159.876,03	159.876,03	306,72	100,00
832 Primici od prodaje dionica i udjela u glavnici trgovačkih društava u javnom sektoru		52.123,97	159.876,03	159.876,03	159.876,03	306,72	100,00
8321 Dionice i udjeli u glavnici trgovačkih društava u javnom sektoru		52.123,97			159.876,03		#DIV/0!
84 Primici od zaduživanja		1.731.021,08	11.272.106,25	11.272.106,25	11.272.106,25	651,18	100,00
844 Primljeni zajmovi od banaka i ostalih financijskih institucija izvan javnog sektora		1.731.021,08	11.272.106,25	11.272.106,25	11.272.106,25	651,18	100,00
8443 Primljeni krediti od tuzemnih kreditnih institucija izvan javnog sektora		1.731.021,08			11.272.106,25	651,18	#VALUE!
5 Izdaci za financijsku imovinu i otplate zajmova		9.027.292,28	7.370.000,00	7.370.000,00	7.292.833,28	80,79	98,95
54 Izdaci za otplatu glavnice primljenih zajmova		9.027.292,28	7.370.000,00	7.370.000,00	7.292.833,28	80,79	98,95
544 Otplata glavnice primljenih zajmova od banaka i ostalih financijskih institucija izvan javnog sektor		6.598.348,92	7.370.000,00	7.370.000,00	7.292.833,28	110,53	98,95
5443 Otplata glavnice primljenih kredita od tuzemnih kreditnih institucija izvan javnog sektora		6.598.348,92			7.292.833,28	110,53	#VALUE!
547 Otplata glavnice primljenih zajmova od drugih razina vlasti		2.428.943,36	0,00	0,00	0,00	0,00	#DIV/0!
5471 Otplata glavnice primljenih zajmova od državnog proračuna		2.428.943,36			0,00	0,00	#VALUE!

ANALITIČKI PRIKAZ OSTVARENIH PRIMITAKA I IZVRŠENIH IZDATAKA PO SVAKOM POJEDINAČOM ZAJMU

	1	2	3	4	5	5/2	5/4
		IZVRŠENJE	IZVORNI PLAN	TEKUĆI PLAN	IZVRŠENJE		
Brojčana oznaka i naziv računa		01.01.-31.12.21.	2022.	2022.	01.01.-31.12.22.	INDEX	INDEX

8	Primici od financijske imovine i zaduživanja	1.783.145,05	11.431.982,28	11.431.982,28	11.431.982,28	100,00	100,00
83	Primici od prodaje dionica i udjela u glavnicu trgovačkih društava u javnom sektoru	52.123,97	159.876,03	159.876,03	159.876,03		100,00
832	Primici od prodaje dionica i udjela u glavnicu trgovačkih društava u javnom sektoru	52.123,97	159.876,03	159.876,03	159.876,03		100,00
8321	Dionice i udjeli u glavnicu trgovačkih društava u javnom sektoru	52.123,97			159.876,03		#DIV/0!
84	Primici od zaduživanja	1.731.021,08	11.272.106,25	11.272.106,25	11.272.106,25	651,18	100,00
844	Primljeni zajmovi od banaka i ostalih financijskih institucija izvan javnog sektora	1.731.021,08	11.272.106,25	11.272.106,25	11.272.106,25	651,18	100,00
8443	Primljeni krediti od tuzemnih kreditnih institucija izvan javnog sektora	1.731.021,08	11.272.106,25	11.272.106,25	1.731.021,08	100,00	15,36
844320	Primljeni krediti od tuzemnih kreditnih institucija izvan javnog sektora - dugoročni (kredit 2020. godina HBOR ENU OŠ Z. Cara)	1.013.752,33	0,00	0,00	1.013.752,33	100,00	#DIV/0!
844320	Primljeni krediti od tuzemnih kreditnih institucija izvan javnog sektora - dugoročni (kredit 2021. godina HBOR ENU Javna Rasvjeta)	717.268,75	0,00	0,00	717.268,75	100,00	#DIV/0!
5	Izdaci za financijsku imovinu i otplate zajmova	9.027.292,28	7.370.000,00	7.370.000,00	7.292.833,28	80,79	98,95
54	Izdaci za otplatu glavnice primljenih zajmova	9.027.292,28	7.370.000,00	7.370.000,00	7.292.833,28	80,79	98,95
544	Otplata glavnice primljenih zajmova od banaka i ostalih financijskih institucija izvan javnog sektora	6.598.348,92	7.370.000,00	7.370.000,00	7.292.833,28	110,53	98,95
5443	Otplata glavnice primljenih kredita od tuzemnih kreditnih institucija izvan javnog sektora	6.598.348,92	7.370.000,00	7.370.000,00	7.292.833,28	110,53	98,95
544320	Otplata glavnice primljenih kredita od tuzemnih kreditnih institucija izvan javnog sektora-dugoročni (Zagrebačka banka d.d. kredit iz 2011. godine)	733.333,32	800.000,00	800.000,00	733.333,32	100,00	91,67
544321	Otplata glavnice primljenih kredita od tuzemnih kreditnih institucija izvan javnog sektora-dugoročni (Erste&Steiermarkische bank d.d. kredit iz 2017. godine)	1.740.000,00	1.740.000,00	1.740.000,00	1.740.000,00	100,00	100,00
544323	Otplata glavnice primljenih kredita od tuzemnih kreditnih institucija izvan javnog sektora-dugoročni (kredit iz 2020. godine Erste&Steiermarkische bank d.d.)	4.030.000,00	4.030.000,00	4.030.000,00	4.030.000,00	100,00	100,00
544324	Otplata glavnice primljenih kredita od tuzemnih kreditnih institucija izvan javnog sektora-dugoročni (kredit iz 2020. godine HBOR)	95.015,60	200.000,00	200.000,00	190.031,20	200,00	95,02
544325	Otplata glavnice primljenih kredita od tuzemnih kreditnih institucija izvan javnog sektora-dugoročni (kredit iz 2021. godine HBOR - ENU javna rasvjeta)	0,00	600.000,00	600.000,00	599.468,76	#DIV/0!	99,91
547	Otplata glavnice primljenih zajmova od drugih razina vlasti	2.428.943,36	0,00	0,00	0,00	0,00	#DIV/0!
54711	Otplata glavnice primljenih zajmova od državnog proračuna - kratkoročnih	2.428.943,36	0,00	0,00	0,00	0,00	#DIV/0!
54711	Otplata glavnice primljenih zajmova od državnog proračuna - kratkoročnih (beskamatni zajam)	2.428.943,36	0,00	0,00	0,00		

RAČUN FINANCIRANJA PREMA IZVORIMA FINANCIRANJA

RAČUN FINANCIRANJA PREMA IZVORIMA FINANCIRANJA-PRIMICI

	1	2	3	4	5	5/2	5/4
Brojčana oznaka i naziv izvora	IZVRŠENJE 01.01.-31.12.21.	IZVORNI PLAN 2022.	TEKUĆI PLAN 2022.	IZVRŠENJE 01.01.- 31.12.22.	INDEX	INDEX	
1	UKUPNO	1.783.145,05	11.431.982,28	11.431.982,28	11.431.982,28	100,00	100,00
11	OPĆI PRIHODI I PRIMICI	815.876,30	6.514,69	6.514,69	6.514,69	100,00	100,00
8	OSTALI PRIHODI I PRIMICI GRADA	815.876,30	6.514,69	6.514,69	6.514,69	100,00	100,00
8	NAMJENSKI PRIMICI	967.268,75	11.425.467,59	11.425.467,59	11.425.467,59	100,00	100,00
81	Ostali primici	50.000,00	153.361,34	153.361,34	153.361,34	100,00	100,00

82	Prihodi od primljenih zajmova banaka	917.268,75	11.272.106,25	11.272.106,25	11.272.106,25	100,00	100,00
RAČUN FINANCIRANJA PREMA IZVORIMA FINANCIRANJA-IZDACI							
		1	2	3	4	5	5/2
						5	5/4
						IZVRŠENJE	
						01.01.-	
						31.12.22.	
	Brojčana oznaka i naziv izvora	IZVRŠENJE	IZVORNI PLAN	TEKUĆI PLAN			INDEX
		01.01.-31.12.21.	2022.	2022.			INDEX
	UKUPNO	9.027.292,28	7.370.000,00	7.370.000,00		7.292.833,28	98,95
1	OPĆI PRIHODI I PRIMICI	8.968.880,72	3.635.938,66	3.635.938,66		3.558.771,94	97,88
11	OSTALI PRIHODI I PRIMICI GRADA	8.968.880,72	3.635.938,66	3.635.938,66		3.558.771,94	97,88
	PRIHODI OD NEFINANCIJSKE						
	IMOVINE I NADOKNADE ŠTETE S						
7	OSNOVA	8.411,56	3.580.700,00	3.580.700,00		3.580.700,00	100,00
	OSTALI PRIHODI OD						
73	NEFINANCIJSKE IMOVINE GRADA	8.411,56	3.580.700,00	3.580.700,00		3.580.700,00	100,00
8	NAMJENSKI PRIMICI	50.000,00	153.361,34	153.361,34		153.361,34	100,00
82	Prihodi od primljenih zajmova banaka	50.000,00	153.361,34	153.361,34		153.361,34	100,00

Članak 3.

Konsolidirani višak prihoda 2022. godine Grada i proračunskih korisnika iznosi 13.257.515,24 kuna, a sastoji se od viška prihoda iz poslovanja u iznosu 25.704.963,66 kuna, manjka prihoda od nefinancijske imovine u iznosu 16.586.597,42 kuna, te viška prihoda od financijske imovine u iznosu od 4.139.149,00 kuna.

Kumulirani višak prihoda poslovanja Grada i proračunskih korisnika na dan 31.12.2022. godine iznosi 272.285.179,19 kuna, kumulirani manjak prihoda od nefinancijske imovine iznosi 311.668.579,64 kuna, te kumulirani višak prihoda od financijske imovine u iznosu od 44.342.175,19 kuna, što rezultira kumuliranim viškom Grada i proračunskih korisnika na dan 31.12.2022. godine u iznosu od 4.958.774,74 kuna.

Višak Grada Crikvenice iznosi 4.679.397,10 kuna, a sastoji se od 1.079.497,85 kuna namjenskih viškova i 3.599.899,25 kuna nenamjenskih viškova.

Neurošeni dio namjenskih prihoda sastoji se od prihoda od koncesija na pomorskom dobru u iznosu 362.216,93 kuna, prihoda od spomeničke rente u iznosu 31.653,63, prihoda od komunalne naknade u iznosu 362.142,30, prihoda od prodaje stanova sa stanarskim pravom u iznosu 323.484,99.

O utrošku namjenskih i nenamjenskih viškova odlučit će se prilikom donošenja I. Izmjena i dopuna Proračuna Grada Crikvenice za 2023. godinu.

Kumulirani višak prihoda proračunskih korisnika na dan 31.12.2022. godine (višak prihoda proračunskih korisnika koji ne uključuje višak/manjak prihoda iz sredstava nadležnog proračuna) iznosi 279.377,64 kuna, a sastoji se od viškova/manjkova po izvorima:

	Izvor OSTALI PRIHODI I PRIMICI PRORAČUNSKIH KORISNIKA	Izvor VLASTITI PRIHODI PRORAČUNSKIH KORISNIKA	Izvor POMOĆI ZA PRORAČUNSKE KORISNIKE	Izvor DONACIJE ZA PRORAČUNSKE KORISNIKE	Izvor OSTALI PRIHODI OD NEFINANCIJSKE IMOVINE KORISNIKA I NADOKNADE ŠTETA	UKUPNO
Dječji vrtić Radost	0,00	0,00	63.091,90	0,00	0,00	63.091,90
Muzej Grada Crikvenice	0,00	0,00	0,00	94.880,05	0,00	94.880,05
OŠ Vladimira Nazora	35.608,50	177,91	10.853,47	7.887,24	-162,92	54.364,20
OŠ Zvonka Cara	0,00	17.552,04	21.422,13	27.470,99	596,33	67.041,49
UKUPNO PRORAČUNSKI KORISNIK	35.608,50	17.729,95	95.367,50	130.238,28	433,41	279.377,64

Za ostvarene metodološke manjkove iz nadležnog proračuna proračunski korisnici trebaju donijeti Odluku o rasporedu rezultata i planirati uravnoteženje u sljedećim izmjenama i dopunama proračuna za 2023. godinu. Za neutrošeni dio prihoda proračunskih korisnika iz izvora koji nije nadležni proračun proračunski korisnici moraju donijeti Odluke o rasporedu rezultata i utvrditi način utroška sredstava te isto planirati u izmjenama i dopunama proračuna za 2023. godinu. Za ostvareni manjak prihoda proračunskih korisnika iz izvora koji nije nadležni proračun proračunski korisnici trebaju u Odluci o raspodjeli rezultata utvrditi način pokriva manjka i isto uvrstiti u sljedećim izmjenama i dopunama proračuna za 2023. godinu. Odluku o rasporedu rezultata donose čelnici proračunskih korisnika

II POSEBNI DIO

Članak 4.

Sredstva Proračuna Grada Crikvenice realizirana u iznosu 109.167.487,77 kuna raspoređena su u posebnom dijelu proračuna po organizacijskoj i programskoj klasifikaciji.

II.1. IZVRŠENJE PRORAČUNA PO ORGANIZACIJSKOJ KLASIFIKACIJI

ORGANIZACIJSKA KLASIFIKACIJA	IZVORNI PLAN 2022.	TEKUĆI PLAN 2022.	IZVRŠENJE 2022.	INDEKS	UČEŠĆE U OSTV.
UKUPNO RASHODI / IZDACI	150.089.890,03	150.089.890,03	109.167.487,77	72,7	100,00%
RAZDJEL 001 UPRAVNI ODJEL ZA DRUŠTVENE DJELATNOSTI I LOKALNU SAMOUPRAVU	63.209.168,37	63.117.868,37	50.803.514,42	80,5	46,54%
GLAVA 00101 UPRAVNI ODJEL ZA DRUŠTVENE DJELATNOSTI I LOKALNU SAMOUPRAVU	17.718.853,19	17.627.553,19	14.467.885,02	82,1	13,25%
GLAVA 00102 DJEČJI VRTIĆ	12.608.025,15	12.608.025,15	11.598.200,82	92,0	10,62%
PRORAČUNSKI KORISNIK 8168 DJEČJI VRTIĆ RADOST	12.608.025,15	12.608.025,15	11.598.200,82	92,0	10,62%
GLAVA 00103 OSNOVNE ŠKOLE	22.300.323,63	22.300.323,63	20.483.794,18	91,9	18,76%
PRORAČUNSKI KORISNIK 10428 OŠ VLADIMIRA NAZORA	11.338.003,19	11.338.003,19	10.454.661,04	92,2	9,58%
PRORAČUNSKI KORISNIK 10469 OŠ ZVONKA CARA	10.962.320,44	10.962.320,44	10.029.133,14	91,5	9,19%
GLAVA 00104 JAVNE USTANOVE U KULTURI	4.759.470,05	4.759.470,05	3.098.638,93	65,1	2,84%
PRORAČUNSKI KORISNIK 30179 KNJIŽNICA I ČITAONICA	1.750.240,00	1.750.240,00	1.314.422,83	75,1	1,20%
PRORAČUNSKI KORISNIK 38526 CENTAR U KULTURI DR IVAN KOSTRENIĆ	1.196.850,00	1.196.850,00	924.821,96	77,3	0,85%
PRORAČUNSKI KORISNIK 43724 MUZEJ GRADA CRIKVENICE	1.812.380,05	1.812.380,05	859.394,14	47,4	0,79%
GLAVA 00105 VIJEĆA NACIONALNIH MANJINA	8.800,00	8.800,00	0,00	0,0	0,00%
PRORAČUNSKI KORISNIK 01 VIJEĆE ALBANSKE NACIONALNE MANINE	8.800,00	8.800,00	0,00	0,0	0,00%
GLAVA 00106 USTANOVE U SOCIJALNOJ SKBI	5.813.696,35	5.813.696,35	1.154.995,47	19,9	1,06%
PRORAČUNSKI KORISNIK 50073 Ustanova "Centar za pomoć u kući Grada Crikvenice"	5.813.696,35	5.813.696,35	1.154.995,47	19,9	1,06%
RAZDJEL 002 UPRAVNI ODJEL ZA FINACIJE, TURIZAM I GOSPODARSTVO	21.442.354,69	21.420.854,69	19.776.396,98	92,3	18,12%
GLAVA 0201 UPRAVNI ODJEL ZA FINACIJE, TURIZAM I GOSPODARSTVO	21.442.354,69	21.420.854,69	19.776.396,98	92,3	18,12%
Razdjel 004 UPRAVNI ODJEL ZA KOMUNALNI SUSTAV I ZAŠTITU OKOLIŠA	28.200.169,30	28.135.169,30	22.914.666,34	81,4	20,99%
Glava 00401 UPRAVNI ODJEL ZA KOMUNALNI SUSTAV I ZAŠTITU OKOLIŠA	24.659.362,50	24.594.362,50	19.731.774,64	80,2	18,07%
Glava 00402 JAVNA VATROGASNA POSTROJBA	3.540.806,80	3.540.806,80	3.182.891,70	89,9	2,92%
Proračunski korisnik 30226	3.540.806,80	3.540.806,80	3.182.891,70	89,9	2,92%
Razdjel 005 UPRAVNI ODJEL ZA INVESTICIJE, PROSTORNO UREĐENJE I IMOVINU	37.238.197,67	37.415.997,67	15.672.910,03	41,9	14,36%
Glava 00501 UPRAVNI ODJEL ZA INVESTICIJE,	37.238.197,67	37.415.997,67	15.672.910,03	41,9	14,36%

II.2. IZVRŠENJE PRORAČUNA PO PROGRAMSKOJ KLASIFIKACIJI

BROJČANA OZNAKA I NAZIV RAZDJELA, GLAVE IZVORA FINANCIRANJA, PROGRAMA, AKTIVNOTI I PROJEKTA TE RAČUNA EKONOMSKE KLASIFIKACIJE		Izvorni plan 2022 1	Tekući plan 2022 2	Izvršenje 2022 3	Indeks 3/2 4
		150.041.880,03	150.069.800,03	109.157.352,77	
RAZDJEL 001 UPRAVNI ODJEL ZA DRUŠTVENE DJELATNOSTI I LOKALNU SAMOUPRAVU		63.209.168,37	63.117.868,37	50.803.514,42	80,49%
GLAVA 00101 UPRAVNI ODJEL ZA DRUŠTVENE DJELATNOSTI I LOKALNU SAMOUPRAVU		17.718.853,19	17.627.553,19	14.467.885,02	82,08%
Izvor 1. OPĆI PRIHODI I PRIMICI		15.390.470,00	15.299.170,00	11.810.789,84	77,20%
Izvor 1.1. OSTALI PRIHODI I PRIMICI GRADA		15.390.470,00	15.299.170,00	11.810.789,84	77,20%
Izvor 4. PRIHODI ZA POSEBNE NAMJENE		1.782.843,19	1.782.843,19	2.273.562,94	127,52%
Izvor 4.3. TURISTIČKA PRISTOJBA		1.550.000,00	1.550.000,00	2.273.562,94	146,68%
Izvor 4.7. PRIJENOS 369 I 639		232.843,19	232.843,19	0,00	0,00%
Izvor 5. POMOĆI		145.500,00	145.500,00	77.843,84	53,50%
Izvor 5.1. TEKUĆE POMOĆI IZ DRŽAVNOG PRORAČUNA I IZVANPRO. KOR DRŽAV.		15.500,00	15.500,00	7.843,84	50,61%
Izvor 5.2. TEKUĆE POMOĆI IZ ŽUPANIJSKOG PRORAČUNA		60.000,00	60.000,00	0,00	0,00%
Izvor 5.3. KAPITALNE POMOĆI IZ DRŽAVNOG PROR I IZVANP.KOR DRŽ.PR I INOZ		70.000,00	70.000,00	70.000,00	100,00%
Izvor 6. DONACIJE		88.200,00	88.200,00	16.677,00	18,91%
Izvor 6.1. TEKUĆE DONACIJE		88.200,00	88.200,00	16.677,00	18,91%
Izvor 7. PRIHODI OD NEFINANCIJSKE IMOVINE I NADOKNADE ŠTETE S OSNOVA		311.840,00	311.840,00	289.011,40	92,68%
Izvor 7.1. PRIHODI S OSNOVA OSIGURANJA GRADA		1.840,00	1.840,00	3.852,50	209,38%
Izvor 7.3. OSTALI PRIHODI OD NEFINANCIJSKE IMOVINE GRADA		310.000,00	310.000,00	285.158,90	91,99%
Program: ADMINISTRACIJA I UPRAVLJANJE U UO ZA DRUŠ.DJEL. I LOK.SAMOUPRAVU		2.311.860,00	2.316.860,00	2.010.428,71	86,77%
1101	Aktivnost: REDOVNA DJELATNOST GRADSKJE UPRAVE	2.065.700,00	2.070.700,00	1.949.447,25	94,14%
A110103	Izvor 1. OPĆI PRIHODI I PRIMICI	2.048.360,00	2.053.360,00	1.939.667,91	94,46%
	Izvor 1.1. OSTALI PRIHODI I PRIMICI GRADA	2.048.360,00	2.053.360,00	1.939.667,91	94,46%
321	Naknade troškova zaposlenima	98.000,00	98.000,00	47.712,85	48,69%
3211	Službena putovanja			26.486,05	
3213	Stručno usavršavanje zaposlenika			21.226,80	
322	Rashodi za materijal i energiju	514.500,00	494.500,00	434.939,90	87,96%
3221	Uredski materijal i ostali materijalni rashodi			158.107,75	
3223	Energija			249.498,25	
	Materijal i dijelovi za tekuće i investicijsko održavanje			18.570,50	
3224				8.763,40	
3225	Sitni inventar i auto gume				
323	Rashodi za usluge	1.386.060,00	1.411.060,00	1.409.494,97	99,89%
3231	Usluge telefona, pošte i prijevoza			399.650,57	
3232	Usluge tekućeg i investicijskog održavanja			164.633,23	
3233	Usluge promidžbe i informiranja			159.510,61	
3234	Komunalne usluge			11.684,38	
3235	Zakupnine i najamnine			205.970,91	
3236	Zdravstvene i veterinarske usluge			2.688,70	
3237	Intelektualne i osobne usluge			90.548,67	
3238	Računalne usluge			0,00	
3239	Ostale usluge			374.807,90	
329	Ostali nespomenuti rashodi poslovanja	49.800,00	49.800,00	47.520,19	95,42%
3293	Reprezentacija			36.898,94	
3299	Ostali nespomenuti rashodi poslovanja			10.621,25	
	Izvor 5. POMOĆI	15.500,00	15.500,00	5.926,84	38,24%
	Izvor 5.1. TEKUĆE POMOĆI IZ DRŽAVNOG PRORAČUNA I IZVANPRO. KOR DRŽAV.	15.500,00	15.500,00	5.926,84	38,24%
321	Naknade troškova zaposlenima	15.500,00	15.500,00	5.926,84	38,24%
3211	Službena putovanja			5.926,84	
	Izvor 7. PRIHODI OD NEFINANCIJSKE IMOVINE I NADOKNADE ŠTETE S OSNOVA	1.840,00	1.840,00	3.852,50	209,38%
	Izvor 7.1. PRIHODI S OSNOVA OSIGURANJA GRADA	1.840,00	1.840,00	3.852,50	209,38%
323	Rashodi za usluge	1.840,00	1.840,00	3.852,50	209,38%
3232	Usluge tekućeg i investicijskog održavanja			3.852,50	
A110107	Aktivnost: OPĆI RASHODI	96.160,00	96.160,00	60.981,46	63,42%

GRADONAČELNIKA					
Izvor 1. OPĆI PRIHODI I PRIMICI	96.160,00	96.160,00	60.981,46	63,42%	
Izvor 1.1. OSTALI PRIHODI I PRIMICI GRADA	96.160,00	96.160,00	60.981,46	63,42%	
313	Doprinosi na plaće	160,00	160,00	0,00	
	Doprinosi za obvezno zdravstveno osiguranje			0,00	
3132				0,00	
321	Naknade troškova zaposlenima	35.000,00	35.000,00	8.142,00	
3211	Službena putovanja			4.892,00	
3213	Stručno usavršavanje zaposlenika			3.250,00	
322	Rashodi za materijal i energiju	3.000,00	3.000,00	0,00	
3221	Uredski materijal i ostali materijalni rashodi			0,00	
323	Rashodi za usluge	3.000,00	3.000,00	0,00	
3233	Usluge promidžbe i informiranja			0,00	
329	Ostali nespomenuti rashodi poslovanja	55.000,00	55.000,00	52.839,46	
	Naknade za rad predstavničkih i izvršnih tijela, povjerenstava i slično			0,00	
3291				0,00	
3293	Reprezentacija			52.839,46	
A110108	Aktivnost: PRORAČUNSKA ZALIHA	150.000,00	150.000,00	0,00	
Izvor 1. OPĆI PRIHODI I PRIMICI	150.000,00	150.000,00	0,00	0,00%	
Izvor 1.1. OSTALI PRIHODI I PRIMICI GRADA	150.000,00	150.000,00	0,00	0,00%	
385	Izvanredni rashodi	150.000,00	150.000,00	0,00	
	Nepredviđeni rashodi do visine proračunske pričuve			0,00	
3851				0,00	
1107	Program: ADMINISTRACIJA I UPRAVLJANJE GRADSKOG VIJEĆA	495.000,00	499.000,00	403.947,51	80,95%
	Aktivnost: REDOVNA DJELATNOST GRADSKOG VIJEĆA	495.000,00	499.000,00	403.947,51	
A110701		495.000,00	499.000,00	403.947,51	
Izvor 1. OPĆI PRIHODI I PRIMICI	495.000,00	499.000,00	403.947,51	80,95%	
Izvor 1.1. OSTALI PRIHODI I PRIMICI GRADA	495.000,00	499.000,00	403.947,51	80,95%	
321	Naknade troškova zaposlenima	1.000,00	1.000,00	0,00	
3211	Službena putovanja			0,00	
323	Rashodi za usluge	42.000,00	46.000,00	45.687,50	
3233	Usluge promidžbe i informiranja			44.312,50	
3239	Ostale usluge			1.375,00	
324	Naknade troškova osobama izvan radnog odnosa	22.000,00	22.000,00	0,00	
	Naknade troškova osobama izvan radnog odnosa			0,00	
3241				0,00	
329	Ostali nespomenuti rashodi poslovanja	430.000,00	430.000,00	358.260,01	
	Naknade za rad predstavničkih i izvršnih tijela, povjerenstava i slično			304.508,75	
3291				304.508,75	
3293	Reprezentacija			14.285,86	
3294	Članarine i norme			27.833,40	
3299	Ostali nespomenuti rashodi poslovanja			11.632,00	
3401	Program: PROGRAM ZDRAVSTVENE ZAŠTITE	203.000,00	203.000,00	141.565,56	69,74%
A340104	Aktivnost: RAD UDRUGA U ZDRAVSTVU	3.000,00	3.000,00	3.000,00	
Izvor 1. OPĆI PRIHODI I PRIMICI	3.000,00	3.000,00	3.000,00	100,00%	
Izvor 1.1. OSTALI PRIHODI I PRIMICI GRADA	3.000,00	3.000,00	3.000,00	100,00%	
381	Tekuće donacije	3.000,00	3.000,00	3.000,00	
3811	Tekuće donacije u novcu			3.000,00	
A340108	Aktivnost: USLUGE DODATNE ZDRAVSTVENE ZAŠTITE	200.000,00	200.000,00	138.565,56	
Izvor 1. OPĆI PRIHODI I PRIMICI	200.000,00	200.000,00	138.565,56	69,28%	
Izvor 1.1. OSTALI PRIHODI I PRIMICI GRADA	200.000,00	200.000,00	138.565,56	69,28%	
323	Rashodi za usluge	200.000,00	200.000,00	138.565,56	
3236	Zdravstvene i veterinarske usluge			134.065,56	
3239	Ostale usluge			4.500,00	
1301	Program: AKTIVNOSTI GRADSKOG VIJEĆA	364.800,00	364.800,00	317.818,62	87,12%
	Aktivnost: FINANCIRANJE POLITIČKIH STRANAKA	256.950,00	256.950,00	248.338,92	
A130101		256.950,00	256.950,00	248.338,92	
Izvor 1. OPĆI PRIHODI I PRIMICI	256.950,00	256.950,00	248.338,92	96,65%	
Izvor 1.1. OSTALI PRIHODI I PRIMICI GRADA	256.950,00	256.950,00	248.338,92	96,65%	
381	Tekuće donacije	256.950,00	256.950,00	248.338,92	
3811	Tekuće donacije u novcu			248.338,92	
A130103	Aktivnost: SAVJET MLADIH	10.500,00	10.500,00	0,00	
Izvor 1. OPĆI PRIHODI I PRIMICI	10.500,00	10.500,00	0,00	0,00%	
Izvor 1.1. OSTALI PRIHODI I PRIMICI GRADA	10.500,00	10.500,00	0,00	0,00%	
324	Naknade troškova osobama izvan radnog odnosa	6.500,00	6.500,00	0,00	
	Naknade troškova osobama izvan radnog odnosa			0,00	
3241				0,00	
329	Ostali nespomenuti rashodi poslovanja	4.000,00	4.000,00	0,00	
	Naknade za rad predstavničkih i izvršnih tijela, povjerenstava i slično			0,00	
3291				0,00	
3293	Reprezentacija			0,00	

Aktivnost: MEĐUNARODNA SURADNJA I SURADNJA S GRADOVIMA					
A130104	PRIJATELJIMA	86.500,00	86.500,00	59.656,65	68,97%
Izvor 1. OPĆI PRIHODI I PRIMICI		86.500,00	86.500,00	59.656,65	68,97%
Izvor 1.1. OSTALI PRIHODI I PRIMICI GRADA		86.500,00	86.500,00	59.656,65	68,97%
323	Rashodi za usluge	26.500,00	26.500,00	8.358,11	31,54%
3231	Usluge telefona, pošte i prijevoza			1.625,00	
3237	Intelektualne i osobne usluge			3.784,90	
3239	Ostale usluge			2.948,21	
329	Ostali nespomenuti rashodi poslovanja	60.000,00	60.000,00	51.298,54	85,50%
3293	Reprezentacija			32.772,54	
3299	Ostali nespomenuti rashodi poslovanja			18.526,00	
T130101	Tekući projekt: IZBORI	10.850,00	10.850,00	9.823,05	90,54%
Izvor 1. OPĆI PRIHODI I PRIMICI		10.850,00	10.850,00	9.823,05	90,54%
Izvor 1.1. OSTALI PRIHODI I PRIMICI GRADA		10.850,00	10.850,00	9.823,05	90,54%
322	Rashodi za materijal i energiju	850,00	850,00	350,00	41,18%
3221	Uredski materijal i ostali materijalni rashodi			350,00	
329	Ostali nespomenuti rashodi poslovanja	10.000,00	10.000,00	9.473,05	94,73%
3291	Naknade za rad predstavničkih i izvršnih tijela, povjerenstava i slično			9.473,05	
1401	Program: REDOVNA AKTIVNOST I PROGRAMI NACIONALNIH MANJINA	8.000,00	8.000,00	8.000,00	100,00%
A140101	Aktivnost: REDOVNE AKTIVNOSTI NACIONALNIH MANJINA	8.000,00	8.000,00	8.000,00	100,00%
Izvor 1. OPĆI PRIHODI I PRIMICI		8.000,00	8.000,00	8.000,00	100,00%
Izvor 1.1. OSTALI PRIHODI I PRIMICI GRADA		8.000,00	8.000,00	8.000,00	100,00%
381	Tekuće donacije	8.000,00	8.000,00	8.000,00	100,00%
3811	Tekuće donacije u novcu			8.000,00	
1501	Program: PROSLAVE BLAGDANA, OBLJETNICA I DRUGE MANIFESTACIJE	1.546.500,00	1.520.200,00	1.407.698,57	92,60%
A150101	Aktivnost: PROSLAVA DANA GRADA	345.800,00	335.800,00	339.404,51	101,07%
Izvor 1. OPĆI PRIHODI I PRIMICI		289.800,00	279.800,00	55.345,43	19,78%
Izvor 1.1. OSTALI PRIHODI I PRIMICI GRADA		289.800,00	279.800,00	55.345,43	19,78%
323	Rashodi za usluge	203.700,00	193.700,00	18.045,43	9,32%
3233	Usluge promidžbe i informiranja			2.600,63	
3235	Zakupnine i najamnine			0,00	
3237	Intelektualne i osobne usluge			7.324,81	
3239	Ostale usluge			8.119,99	
329	Ostali nespomenuti rashodi poslovanja	45.000,00	45.000,00	0,00	0,00%
3293	Reprezentacija			0,00	
366	Pomoći proračunskim korisnicima drugih proračuna	300,00	300,00	300,00	100,00%
3661	Tekuće pomoći proračunskim korisnicima drugih proračuna			300,00	
369	Prijenosi između proračunskih korisnika istog proračuna	2.800,00	2.800,00	2.800,00	100,00%
3691	Tekući prijenosi između proračunskih korisnika istog proračuna			2.800,00	
381	Tekuće donacije	38.000,00	38.000,00	34.200,00	90,00%
3811	Tekuće donacije u novcu			34.200,00	
Izvor 4. PRIHODI ZA POSEBNE NAMJENE		56.000,00	56.000,00	284.059,08	507,25%
Izvor 4.3. TURISTIČKA PRISTOJBA		56.000,00	56.000,00	284.059,08	507,25%
323	Rashodi za usluge	0,00	0,00	195.989,48	
3235	Zakupnine i najamnine			32.310,63	
3239	Ostale usluge			163.678,85	
329	Ostali nespomenuti rashodi poslovanja	43.000,00	43.000,00	78.169,60	181,79%
3293	Reprezentacija			78.169,60	
3299	Ostali nespomenuti rashodi poslovanja			0,00	
372	Ostale naknade građanima i kućanstvima iz proračuna	10.000,00	10.000,00	9.900,00	99,00%
3722	Naknade građanima i kućanstvima u naravi			9.900,00	
381	Tekuće donacije	3.000,00	3.000,00	0,00	0,00%
3811	Tekuće donacije u novcu			0,00	
A150102	Aktivnost: PROSLAVA DANA SV. JELENE	20.000,00	20.000,00	19.989,72	99,95%
Izvor 1. OPĆI PRIHODI I PRIMICI		20.000,00	20.000,00	19.989,72	99,95%
Izvor 1.1. OSTALI PRIHODI I PRIMICI GRADA		20.000,00	20.000,00	19.989,72	99,95%
323	Rashodi za usluge	10.010,00	10.010,00	9.999,72	99,90%
3237	Intelektualne i osobne usluge			9.359,01	
3239	Ostale usluge			640,71	
329	Ostali nespomenuti rashodi poslovanja	9.990,00	9.990,00	9.990,00	100,00%
3293	Reprezentacija			9.990,00	
A150103	Aktivnost: PROSLAVA DANA SV. KATARINE	20.000,00	22.200,00	17.100,94	77,03%
Izvor 1. OPĆI PRIHODI I PRIMICI		20.000,00	22.200,00	17.100,94	77,03%
Izvor 1.1. OSTALI PRIHODI I PRIMICI GRADA		20.000,00	22.200,00	17.100,94	77,03%
322	Rashodi za materijal i energiju	2.000,00	2.000,00	0,00	0,00%

3222	Materijal i sirovine			0,00	
323	Rashodi za usluge	3.000,00	3.000,00	0,00	0,00%
3239	Ostale usluge			0,00	
329	Ostali nespomenuti rashodi poslovanja	15.000,00	17.200,00	17.100,94	99,42%
3293	Reprezentacija			17.100,94	
A150104	JAKOVA	20.000,00	20.000,00	18.387,00	91,94%
Izvor 1. OPĆI PRIHODI I PRIMICI		20.000,00	20.000,00	18.387,00	91,94%
Izvor 1.1. OSTALI PRIHODI I PRIMICI GRADA		20.000,00	20.000,00	18.387,00	91,94%
323	Rashodi za usluge	15.000,00	15.000,00	13.400,00	89,33%
3239	Ostale usluge			13.400,00	
329	Ostali nespomenuti rashodi poslovanja	5.000,00	5.000,00	4.987,00	99,74%
3293	Reprezentacija			4.987,00	
A150105	DRUGE MANIFESTACIJE	1.120.700,00	1.102.200,00	1.005.033,38	91,18%
Izvor 1. OPĆI PRIHODI I PRIMICI		547.700,00	529.200,00	47.381,71	8,95%
Izvor 1.1. OSTALI PRIHODI I PRIMICI GRADA		547.700,00	529.200,00	47.381,71	8,95%
323	Rashodi za usluge	542.700,00	519.200,00	38.947,42	7,50%
3231	Usluge telefona, pošte i prijevoza			0,00	
3235	Zakupnine i najamnine			38.947,42	
3237	Intelektualne i osobne usluge			0,00	
3239	Ostale usluge			0,00	
329	Ostali nespomenuti rashodi poslovanja	5.000,00	10.000,00	8.434,29	84,34%
3293	Reprezentacija			8.434,29	
Izvor 4. PRIHODI ZA POSEBNE NAMJENE		513.000,00	513.000,00	957.651,67	186,68%
Izvor 4.3. TURISTIČKA PRISTOJBA		513.000,00	513.000,00	957.651,67	186,68%
322	Rashodi za materijal i energiju	40.000,00	40.000,00	35.612,00	89,03%
3222	Materijal i sirovine			35.612,00	
323	Rashodi za usluge	403.000,00	403.000,00	849.407,07	210,77%
3231	Usluge telefona, pošte i prijevoza			7.250,00	
3233	Usluge promidžbe i informiranja			23.517,94	
3235	Zakupnine i najamnine			217.428,35	
3237	Intelektualne i osobne usluge			239.851,41	
3239	Ostale usluge			361.359,37	
329	Ostali nespomenuti rashodi poslovanja	60.000,00	60.000,00	63.632,60	106,05%
3293	Reprezentacija			63.632,60	
381	Tekuće donacije	10.000,00	10.000,00	9.000,00	90,00%
3811	Tekuće donacije u novcu			9.000,00	
Izvor 6. DONACIJE		60.000,00	60.000,00	0,00	0,00%
Izvor 6.1. TEKUĆE DONACIJE		60.000,00	60.000,00	0,00	0,00%
323	Rashodi za usluge	50.000,00	50.000,00	0,00	0,00%
3237	Intelektualne i osobne usluge			0,00	
3239	Ostale usluge			0,00	
329	Ostali nespomenuti rashodi poslovanja	10.000,00	10.000,00	0,00	0,00%
3299	Ostali nespomenuti rashodi poslovanja			0,00	
A150106	Aktivnost: PROSLAVA MALE GOSPE	20.000,00	20.000,00	7.783,02	38,92%
Izvor 1. OPĆI PRIHODI I PRIMICI		20.000,00	20.000,00	7.783,02	38,92%
Izvor 1.1. OSTALI PRIHODI I PRIMICI GRADA		20.000,00	20.000,00	7.783,02	38,92%
323	Rashodi za usluge	7.000,00	7.000,00	0,00	0,00%
3237	Intelektualne i osobne usluge			0,00	
329	Ostali nespomenuti rashodi poslovanja	13.000,00	13.000,00	7.783,02	59,87%
3293	Reprezentacija			7.783,02	
1601	Program: PROGRAM ODNOSA S JAVNOŠĆU	476.000,00	476.000,00	391.264,62	82,20%
A160109	Aktivnost: PROMIDŽBA I INFORMIRANJE	476.000,00	476.000,00	391.264,62	82,20%
Izvor 1. OPĆI PRIHODI I PRIMICI		476.000,00	476.000,00	391.264,62	82,20%
Izvor 1.1. OSTALI PRIHODI I PRIMICI GRADA		476.000,00	476.000,00	391.264,62	82,20%
323	Rashodi za usluge	476.000,00	476.000,00	391.264,62	82,20%
3233	Usluge promidžbe i informiranja			218.299,78	
3237	Intelektualne i osobne usluge			51.689,41	
3238	Računalne usluge			47.325,00	
3239	Ostale usluge			73.950,43	
2602	Program: PROGRAM SREDNJOŠKOLSKOG OBRAZOVANJA	20.000,00	20.000,00	15.000,00	75,00%
	Aktivnost: MANIFESTACIJE, PROSLAVE I IZDAVAČKA DJELATNOST U SREDNJOJ ŠKOLI	20.000,00	20.000,00	15.000,00	75,00%
A260203	Aktivnost: PROMIDŽBA I INFORMIRANJE	20.000,00	20.000,00	15.000,00	75,00%
Izvor 1. OPĆI PRIHODI I PRIMICI		20.000,00	20.000,00	15.000,00	75,00%
Izvor 1.1. OSTALI PRIHODI I PRIMICI GRADA		20.000,00	20.000,00	15.000,00	75,00%
366	Pomoći proračunskim korisnicima drugih proračuna	15.000,00	15.000,00	15.000,00	100,00%
3661	Tekuće pomoći proračunskim korisnicima drugih proračuna			15.000,00	
381	Tekuće donacije	5.000,00	5.000,00	0,00	0,00%
3811	Tekuće donacije u novcu			0,00	
2703	Program: PROGRAM OSNOVNOŠKOLSKOG OBRAZOVANJA	1.180.650,00	1.180.650,00	1.012.255,93	85,74%

	Aktivnost: DODATNI PROGRAMI				
A270302	OBRAZOVANJA	1.154.750,00	1.154.750,00	998.505,93	86,47%
Izvor 1. OPĆI PRIHODI I PRIMICI		1.154.750,00	1.154.750,00	986.588,93	85,44%
Izvor 1.1. OSTALI PRIHODI I PRIMICI GRADA		1.154.750,00	1.154.750,00	986.588,93	85,44%
323	Rashodi za usluge	766.000,00	766.000,00	638.117,49	83,31%
3231	Usluge telefona, pošte i prijevoza			604.158,79	
3233	Usluge promidžbe i informiranja			0,00	
3237	Intelektualne i osobne usluge			3.675,20	
3239	Ostale usluge			30.283,50	
324	Naknade troškova osobama izvan radnog odnosa	4.000,00	4.000,00	264,00	6,60%
3241	Naknade troškova osobama izvan radnog odnosa			264,00	
329	Ostali nespomenuti rashodi poslovanja	21.750,00	21.750,00	15.392,47	70,77%
	Naknade za rad predstavničkih i izvršnih tijela, povjerenstava i slično			3.494,67	
3291	Reprezentacija			11.897,80	
3293	Članarine i norme			0,00	
3294	Pomoći proračunskim korisnicima drugih proračuna	10.000,00	10.000,00	7.000,00	70,00%
366	Tekuće pomoći proračunskim korisnicima drugih proračuna			7.000,00	
3661	Ostale naknade građanima i kućanstvima iz proračuna	353.000,00	353.000,00	325.814,97	92,30%
372	Naknade građanima i kućanstvima u novcu			277.600,00	
3721	Naknade građanima i kućanstvima u naravi			48.214,97	
3722		0,00	0,00	1.917,00	
Izvor 5. POMOĆI		0,00	0,00		
Izvor 5.1. TEKUĆE POMOĆI IZ DRŽAVNOG PRORAČUNA I IZVANPRO. KOR DRŽAV.		0,00	0,00	1.917,00	
323	Rashodi za usluge	0,00	0,00	1.917,00	
3233	Usluge promidžbe i informiranja			1.917,00	
Izvor 6. DONACIJE		0,00	0,00	10.000,00	
Izvor 6.1. TEKUĆE DONACIJE		0,00	0,00	10.000,00	
372	Ostale naknade građanima i kućanstvima iz proračuna	0,00	0,00	10.000,00	
3722	Naknade građanima i kućanstvima u naravi			10.000,00	
	Aktivnost: FINANCIRANJE UDRUGA U OSNOVNOŠKOLSKOM OBRAZOVANJU				
A270306	OSNOVNOŠKOLSKOM OBRAZOVANJU	9.000,00	9.000,00	9.000,00	100,00%
Izvor 1. OPĆI PRIHODI I PRIMICI		9.000,00	9.000,00	9.000,00	100,00%
Izvor 1.1. OSTALI PRIHODI I PRIMICI GRADA		9.000,00	9.000,00	9.000,00	100,00%
381	Tekuće donacije	9.000,00	9.000,00	9.000,00	100,00%
3811	Tekuće donacije u novcu			9.000,00	
T270315	Tekući projekt: ZNANJE ZA SVE	16.900,00	16.900,00	4.750,00	28,11%
Izvor 1. OPĆI PRIHODI I PRIMICI		16.900,00	16.900,00	4.750,00	28,11%
Izvor 1.1. OSTALI PRIHODI I PRIMICI GRADA		16.900,00	16.900,00	4.750,00	28,11%
321	Naknade troškova zaposlenima	14.000,00	14.000,00	4.750,00	33,93%
3213	Stručno usavršavanje zaposlenika			4.750,00	
322	Rashodi za materijal i energiju	2.900,00	2.900,00	0,00	0,00%
3221	Uredski materijal i ostali materijalni rashodi			0,00	
2804	Program: PROGRAM KULTURE	1.171.500,00	1.171.500,00	1.125.735,94	96,09%
	Aktivnost: GLAZBENO-SCENSKI PROGRAM I KULTURNE				
A280402	MANIFESTACIJE	906.500,00	906.500,00	869.695,98	95,94%
Izvor 1. OPĆI PRIHODI I PRIMICI		158.000,00	158.000,00	12.612,54	7,98%
Izvor 1.1. OSTALI PRIHODI I PRIMICI GRADA		158.000,00	158.000,00	12.612,54	7,98%
323	Rashodi za usluge	19.000,00	19.000,00	11.812,50	62,17%
3231	Usluge telefona, pošte i prijevoza			5.000,00	
3233	Usluge promidžbe i informiranja			4.812,50	
3239	Ostale usluge			2.000,00	
329	Ostali nespomenuti rashodi poslovanja	9.000,00	9.000,00	800,04	8,89%
3293	Reprezentacija			800,04	
381	Tekuće donacije	130.000,00	130.000,00	0,00	0,00%
3811	Tekuće donacije u novcu			0,00	
Izvor 4. PRIHODI ZA POSEBNE NAMJENE		748.500,00	748.500,00	857.083,44	114,51%
Izvor 4.3. TURISTIČKA PRISTOJBA		748.500,00	748.500,00	857.083,44	114,51%
323	Rashodi za usluge	22.000,00	22.000,00	21.083,44	95,83%
3237	Intelektualne i osobne usluge			11.938,44	
3239	Ostale usluge			9.145,00	
381	Tekuće donacije	726.500,00	726.500,00	836.000,00	115,07%
3811	Tekuće donacije u novcu			836.000,00	
	Aktivnost: FINANCIRANJE UDRUGA U KULTURI				
A280406	KULTURI	265.000,00	265.000,00	256.039,96	96,62%
Izvor 1. OPĆI PRIHODI I PRIMICI		265.000,00	265.000,00	256.039,96	96,62%
Izvor 1.1. OSTALI PRIHODI I PRIMICI GRADA		265.000,00	265.000,00	256.039,96	96,62%
323	Rashodi za usluge	32.000,00	32.000,00	31.039,96	97,00%
3237	Intelektualne i osobne usluge			31.039,96	
381	Tekuće donacije	233.000,00	233.000,00	225.000,00	96,57%

3811	Tekuće donacije u novcu			225.000,00	
3001	Program: PROGRAM SPORTA I TEHNIČKE KULTURE	4.699.500,00	4.625.500,00	4.278.141,33	92,49%
A300101	Aktivnost: DONACIJE KLUBOVIMA ZA REDOVNU DJELATNOST	3.000.000,00	2.860.000,00	2.673.471,93	93,48%
Izvor 1. OPĆI PRIHODI I PRIMICI		3.000.000,00	2.860.000,00	2.673.471,93	93,48%
Izvor 1.1. OSTALI PRIHODI I PRIMICI GRADA		3.000.000,00	2.860.000,00	2.673.471,93	93,48%
381	Tekuće donacije	3.000.000,00	2.860.000,00	2.673.471,93	93,48%
3811	Tekuće donacije u novcu			2.673.471,93	
A300103	Aktivnost: KORIŠTENJE GRADSKJE SPORTSKE DVORANE	635.000,00	635.000,00	634.904,73	99,98%
Izvor 1. OPĆI PRIHODI I PRIMICI		635.000,00	635.000,00	634.904,73	99,98%
Izvor 1.1. OSTALI PRIHODI I PRIMICI GRADA		635.000,00	635.000,00	634.904,73	99,98%
381	Tekuće donacije	635.000,00	635.000,00	634.904,73	99,98%
3811	Tekuće donacije u novcu			634.904,73	
A300104	Aktivnost: DONACIJE KLUBOVIMA ZA KORIŠTENJE SPORTSKE DVORANE SŠ A.BARAC	180.000,00	180.000,00	154.620,00	85,90%
Izvor 1. OPĆI PRIHODI I PRIMICI		180.000,00	180.000,00	154.620,00	85,90%
Izvor 1.1. OSTALI PRIHODI I PRIMICI GRADA		180.000,00	180.000,00	154.620,00	85,90%
381	Tekuće donacije	180.000,00	180.000,00	154.620,00	85,90%
3811	Tekuće donacije u novcu			154.620,00	
A300105	Aktivnost: DONACIJE KLUBOVIMA ZA KORIŠTENJE SPORTSKE DVORANE OŠ V.NAZOR	20.000,00	20.000,00	20.000,00	100,00%
Izvor 1. OPĆI PRIHODI I PRIMICI		20.000,00	20.000,00	20.000,00	100,00%
Izvor 1.1. OSTALI PRIHODI I PRIMICI GRADA		20.000,00	20.000,00	20.000,00	100,00%
381	Tekuće donacije	20.000,00	20.000,00	20.000,00	100,00%
3811	Tekuće donacije u novcu			20.000,00	
A300108	Aktivnost: DONACIJE UDRUGAMA TEHNIČKE KULTURE	30.000,00	30.000,00	29.950,00	99,83%
Izvor 1. OPĆI PRIHODI I PRIMICI		30.000,00	30.000,00	29.950,00	99,83%
Izvor 1.1. OSTALI PRIHODI I PRIMICI GRADA		30.000,00	30.000,00	29.950,00	99,83%
381	Tekuće donacije	30.000,00	30.000,00	29.950,00	99,83%
3811	Tekuće donacije u novcu			29.950,00	
A300117	Aktivnost: MANIFESTACIJE I OBILJEŽAVANJA U SPORTU	527.500,00	527.500,00	426.364,70	80,83%
Izvor 1. OPĆI PRIHODI I PRIMICI		295.000,00	295.000,00	251.595,95	85,29%
Izvor 1.1. OSTALI PRIHODI I PRIMICI GRADA		295.000,00	295.000,00	251.595,95	85,29%
322	Rashodi za materijal i energiju	1.000,00	1.000,00	0,00	0,00%
3222	Materijal i sirovine			0,00	
323	Rashodi za usluge	80.000,00	80.000,00	39.310,54	49,14%
3233	Usluge promidžbe i informiranja			7.987,50	
3235	Zakupnine i najamnine			18.648,00	
3237	Intelektualne i osobne usluge			0,00	
3239	Ostale usluge			12.675,04	
329	Ostali nespomenuti rashodi poslovanja	14.000,00	14.000,00	12.285,41	87,75%
3293	Reprezentacija			12.285,41	
3299	Ostali nespomenuti rashodi poslovanja			0,00	
381	Tekuće donacije	200.000,00	200.000,00	200.000,00	100,00%
3811	Tekuće donacije u novcu			200.000,00	
Izvor 4. PRIHODI ZA POSEBNE NAMJENE		232.500,00	232.500,00	174.768,75	75,17%
Izvor 4.3. TURISTIČKA PRISTOJBIA		232.500,00	232.500,00	174.768,75	75,17%
323	Rashodi za usluge	77.500,00	77.500,00	27.908,75	36,01%
3231	Usluge telefona, pošte i prijevoza			11.175,00	
3233	Usluge promidžbe i informiranja			14.383,75	
3235	Zakupnine i najamnine			0,00	
3237	Intelektualne i osobne usluge			0,00	
3239	Ostale usluge			2.350,00	
329	Ostali nespomenuti rashodi poslovanja	15.000,00	15.000,00	6.860,00	45,73%
3293	Reprezentacija			6.860,00	
3299	Ostali nespomenuti rashodi poslovanja			0,00	
381	Tekuće donacije	140.000,00	140.000,00	140.000,00	100,00%
3811	Tekuće donacije u novcu			140.000,00	
A300121	Aktivnost: DONACIJE KLUBOVIMA ZA KORIŠTENJE SPORTSKE DVORANE OŠ ZVONKA CARA	37.000,00	37.000,00	36.999,70	100,00%
Izvor 1. OPĆI PRIHODI I PRIMICI		37.000,00	37.000,00	36.999,70	100,00%
Izvor 1.1. OSTALI PRIHODI I PRIMICI GRADA		37.000,00	37.000,00	36.999,70	100,00%
381	Tekuće donacije	37.000,00	37.000,00	36.999,70	100,00%
3811	Tekuće donacije u novcu			36.999,70	
A300122	Aktivnost: DONACIJE KLUBOVIMA ZA KORIŠTENJE OSTALIH SPORTSKIH OBJEKATA	60.000,00	60.000,00	37.055,16	61,76%
Izvor 1. OPĆI PRIHODI I PRIMICI		60.000,00	60.000,00	37.055,16	61,76%
Izvor 1.1. OSTALI PRIHODI I PRIMICI GRADA		60.000,00	60.000,00	37.055,16	61,76%
381	Tekuće donacije	60.000,00	60.000,00	37.055,16	61,76%

3811	Tekuće donacije u novcu			37.055,16	
A300123	Aktivnost: POTICANJE IZVRSNOSTI U SPORTU	210.000,00	276.000,00	264.775,11	95,93%
Izvor 1. OPĆI PRIHODI I PRIMICI		210.000,00	276.000,00	264.775,11	95,93%
Izvor 1.1. OSTALI PRIHODI I PRIMICI GRADA		210.000,00	276.000,00	264.775,11	95,93%
323	Rashodi za usluge	70.000,00	95.000,00	84.600,11	89,05%
3236	Zdravstvene i veterinarske usluge			84.600,11	
381	Tekuće donacije	140.000,00	181.000,00	180.175,00	99,54%
3811	Tekuće donacije u novcu			180.175,00	
5102	Program: FINANCIRANJE ORGANIZACIJA CIVILNOG DRUŠTVA	20.000,00	20.000,00	20.000,00	100,00%
T510201	Tekući projekt: FINANCIRANJE ORGANIZACIJA CIVILNOG DRUŠTVA	20.000,00	20.000,00	20.000,00	100,00%
Izvor 1. OPĆI PRIHODI I PRIMICI		20.000,00	20.000,00	20.000,00	100,00%
Izvor 1.1. OSTALI PRIHODI I PRIMICI GRADA		20.000,00	20.000,00	20.000,00	100,00%
381	Tekuće donacije	20.000,00	20.000,00	20.000,00	100,00%
3811	Tekuće donacije u novcu			20.000,00	
3201	Program: SOCIJALNI PROGRAM GRADA	4.668.043,19	4.668.043,19	2.883.744,06	61,78%
A320102	Aktivnost: POMOĆI OBITELJIMA I KUĆANSTVIMA	1.421.000,00	1.421.000,00	859.759,70	60,50%
Izvor 1. OPĆI PRIHODI I PRIMICI		1.361.000,00	1.361.000,00	859.759,70	63,17%
Izvor 1.1. OSTALI PRIHODI I PRIMICI GRADA		1.361.000,00	1.361.000,00	859.759,70	63,17%
323	Rashodi za usluge	136.000,00	136.000,00	0,00	0,00%
3231	Usluge telefona, pošte i prijevoza			0,00	
3235	Zakupnine i najamnine			0,00	
3237	Intelektualne i osobne usluge			0,00	
372	Ostale naknade građanima i kućanstvima iz proračuna	1.225.000,00	1.225.000,00	859.759,70	70,18%
3721	Naknade građanima i kućanstvima u novcu			859.759,70	
3722	Naknade građanima i kućanstvima u naravi			0,00	
Izvor 5. POMOĆI		60.000,00	60.000,00	0,00	0,00%
Izvor 5.2. TEKUĆE POMOĆI IZ ŽUPANIJSKOG PRORAČUNA		60.000,00	60.000,00	0,00	0,00%
372	Ostale naknade građanima i kućanstvima iz proračuna	60.000,00	60.000,00	0,00	0,00%
3722	Naknade građanima i kućanstvima u naravi			0,00	
A320108	Aktivnost: SOCIJALNA SKRB O DJECI	2.352.200,00	2.352.200,00	1.432.261,06	60,89%
Izvor 1. OPĆI PRIHODI I PRIMICI		2.324.000,00	2.324.000,00	1.425.584,06	61,34%
Izvor 1.1. OSTALI PRIHODI I PRIMICI GRADA		2.324.000,00	2.324.000,00	1.425.584,06	61,34%
323	Rashodi za usluge	92.400,00	92.400,00	56.400,02	61,04%
3237	Intelektualne i osobne usluge			56.400,02	
366	Pomoći proračunskim korisnicima drugih proračuna	5.000,00	5.000,00	5.000,00	100,00%
3661	Tekuće pomoći proračunskim korisnicima drugih proračuna			5.000,00	
372	Ostale naknade građanima i kućanstvima iz proračuna	2.226.600,00	2.226.600,00	1.364.184,04	61,27%
3721	Naknade građanima i kućanstvima u novcu			1.277.872,28	
3722	Naknade građanima i kućanstvima u naravi			86.311,76	
Izvor 6. DONACIJE		28.200,00	28.200,00	6.677,00	23,68%
Izvor 6.1. TEKUĆE DONACIJE		28.200,00	28.200,00	6.677,00	23,68%
372	Ostale naknade građanima i kućanstvima iz proračuna	28.200,00	28.200,00	6.677,00	23,68%
3722	Naknade građanima i kućanstvima u naravi			6.677,00	
A320110	Aktivnost: FINANCIRANJE UDRUGA U SOCIJALNOJ ZAŠTITI	587.000,00	587.000,00	584.950,00	99,65%
Izvor 1. OPĆI PRIHODI I PRIMICI		587.000,00	587.000,00	584.950,00	99,65%
Izvor 1.1. OSTALI PRIHODI I PRIMICI GRADA		587.000,00	587.000,00	584.950,00	99,65%
381	Tekuće donacije	587.000,00	587.000,00	584.950,00	99,65%
3811	Tekuće donacije u novcu			584.950,00	
T320115	Tekući projekt: DNEVNI BORAVAK ZA STARIJE I NEMOĆNE OSOBE - GC	232.843,19	232.843,19	0,00	0,00%
Izvor 4. PRIHODI ZA POSEBNE NAMJENE		232.843,19	232.843,19	0,00	0,00%
Izvor 4.7. PRIJENOS 369 I 639		232.843,19	232.843,19	0,00	0,00%
311	Plaće (Bruto)	190.137,94	190.137,94	0,00	0,00%
3111	Plaće za redovan rad			0,00	
313	Doprinosi na plaće	26.705,25	26.705,25	0,00	0,00%
3132	Doprinosi za obvezno zdravstveno osiguranje			0,00	
323	Rashodi za usluge	16.000,00	16.000,00	0,00	0,00%
3233	Usluge promidžbe i informiranja			0,00	
T320117	Tekući projekt: SMANJENJE MENSTRUALNOG SIROMAŠTVA	75.000,00	75.000,00	6.773,30	9,03%
Izvor 1. OPĆI PRIHODI I PRIMICI		75.000,00	75.000,00	6.773,30	9,03%
Izvor 1.1. OSTALI PRIHODI I PRIMICI GRADA		75.000,00	75.000,00	6.773,30	9,03%
322	Rashodi za materijal i energiju	75.000,00	75.000,00	6.773,30	9,03%
3221	Uredski materijal i ostali materijalni rashodi			6.773,30	
3101	Program: KAPITALNO ULAGANJE U	374.000,00	374.000,00	312.284,17	83,50%

IMOVINU GRADA					
	Kapitalni projekt: ULAGANJE U OPREMU ZA RAD U JLS				
K310101		374.000,00	374.000,00	312.284,17	83,50%
Izvor 1. OPĆI PRIHODI I PRIMICI		74.000,00	74.000,00	17.125,27	23,14%
Izvor 1.1. OSTALI PRIHODI I PRIMICI GRADA		74.000,00	74.000,00	17.125,27	23,14%
422	Postrojenja i oprema	74.000,00	74.000,00	17.125,27	23,14%
4222	Komunikacijska oprema			11.624,25	
4225	Instrumenti, uređaji i strojevi			0,00	
4227	Uređaji, strojevi i oprema za ostale namjene			5.501,02	
Izvor 5. POMOĆI		70.000,00	70.000,00	70.000,00	100,00%
Izvor 5.3. KAPITALNE POMOĆI IZ DRŽAVNOG PROR I IZVANP.KOR DRŽ.PR I INOZ		70.000,00	70.000,00	70.000,00	100,00%
423	Prijevozna sredstva	70.000,00	70.000,00	70.000,00	100,00%
4231	Prijevozna sredstva u cestovnom prometu			70.000,00	
Izvor 7. PRIHODI OD NEFINANCIJSKE IMOVINE I NADOKNADE ŠTETE S OSNOVA		230.000,00	230.000,00	225.158,90	97,90%
Izvor 7.3. OSTALI PRIHODI OD NEFINANCIJSKE IMOVINE GRADA		230.000,00	230.000,00	225.158,90	97,90%
423	Prijevozna sredstva	230.000,00	230.000,00	225.158,90	97,90%
4231	Prijevozna sredstva u cestovnom prometu			225.158,90	
3801	Program: KAPITALNA ULAGANJA U KULTURI	80.000,00	80.000,00	60.000,00	75,00%
	Kapitalni projekt: KAPITALNO ULAGANJE U OPREMU ZA MANIFESTACIJE				
K380160		80.000,00	80.000,00	60.000,00	75,00%
Izvor 7. PRIHODI OD NEFINANCIJSKE IMOVINE I NADOKNADE ŠTETE S OSNOVA		80.000,00	80.000,00	60.000,00	75,00%
Izvor 7.3. OSTALI PRIHODI OD NEFINANCIJSKE IMOVINE GRADA		80.000,00	80.000,00	60.000,00	75,00%
422	Postrojenja i oprema	80.000,00	80.000,00	60.000,00	75,00%
4227	Uređaji, strojevi i oprema za ostale namjene			60.000,00	
3902	Program: KAPITALNA ULAGANJA U SPORTU - DD	80.000,00	80.000,00	80.000,00	100,00%
	Kapitalni projekt: KAPITALNE DONACIJE UDRUGAMA U SPORTU I TEHNIČKOJ KULTURI				
K390201		80.000,00	80.000,00	80.000,00	100,00%
Izvor 1. OPĆI PRIHODI I PRIMICI		80.000,00	80.000,00	80.000,00	100,00%
Izvor 1.1. OSTALI PRIHODI I PRIMICI GRADA		80.000,00	80.000,00	80.000,00	100,00%
382	Kapitalne donacije	80.000,00	80.000,00	80.000,00	100,00%
3821	Kapitalne donacije neprofitnim organizacijama			80.000,00	
5001	Program: KAPITALNI PROGRAM ZDRAVSTVA	20.000,00	20.000,00	0,00	0,00%
	Kapitalni projekt: KAPITALNO ULAGANJE U ZDRAVSTVO				
K500102		20.000,00	20.000,00	0,00	0,00%
Izvor 1. OPĆI PRIHODI I PRIMICI		20.000,00	20.000,00	0,00	0,00%
Izvor 1.1. OSTALI PRIHODI I PRIMICI GRADA		20.000,00	20.000,00	0,00	0,00%
366	Pomoći proračunskim korisnicima drugih proračuna	20.000,00	20.000,00	0,00	0,00%
3662	Kapitalne pomoći proračunskim korisnicima drugih proračuna			0,00	
GLAVA 00102 DJEČJI VRTIĆ		12.608.025,15	12.608.025,15	11.598.200,82	91,99%
Izvor 1. OPĆI PRIHODI I PRIMICI		12.089.570,27	12.089.570,27	10.960.229,22	90,66%
Izvor 1.1. OSTALI PRIHODI I PRIMICI GRADA		8.918.300,00	8.918.300,00	7.818.907,29	87,67%
Izvor 1.6. PREDFINANCIRANJE TROŠKOVA KORISNIKA GRAD		75.470,00	75.470,00	57.777,50	76,56%
Izvor 1.7. OSTALI PRIHODI I PRIMICI PRORAČUNSKIH KORISNIKA		3.095.800,27	3.095.800,27	3.083.544,43	99,60%
Izvor 3. VLASTITI PRIHODI		419.714,88	419.714,88	526.113,30	125,35%
Izvor 3.9. VLASTITI PRIHODI PRORAČUNSKIH KORISNIKA		419.714,88	419.714,88	526.113,30	125,35%
Izvor 5. POMOĆI		98.740,00	98.740,00	111.858,30	113,29%
Izvor 5.9. POMOĆI ZA PRORAČUNSKE KORISNIKE		98.740,00	98.740,00	111.858,30	113,29%
PROR. KORISNIK 8168 DJEČJI VRTIĆ RADOST		12.608.025,15	12.608.025,15	11.598.200,82	91,99%
2404	Program: PROGRAM PREDŠKOLSKOG ODGOJA I OBRAZOVANJA	12.443.397,65	12.443.397,65	11.443.840,29	91,97%
	Aktivnost: OSNOVNI PROGRAM PREDŠKOLSKOG OBRAZOVANJA				
A240401		11.979.640,27	11.979.640,27	10.894.532,26	90,94%
Izvor 1. OPĆI PRIHODI I PRIMICI		11.887.600,27	11.887.600,27	10.786.218,69	90,74%
Izvor 1.1. OSTALI PRIHODI I PRIMICI GRADA		8.791.800,00	8.791.800,00	7.702.674,26	87,61%
311	Plaće (Bruto)	6.530.000,00	6.530.000,00	5.894.037,83	90,26%
3111	Plaće za redovan rad			5.894.037,83	
312	Ostali rashodi za zaposlene	5.000,00	5.000,00	5.000,00	100,00%
3121	Ostali rashodi za zaposlene			5.000,00	
313	Doprinosi na plaće	1.200.000,00	1.200.000,00	1.014.212,16	84,52%
3132	Doprinosi za obvezno zdravstveno osiguranje			1.014.212,16	
321	Naknade troškova zaposlenima	300.000,00	300.000,00	258.390,32	86,13%
3212	Naknade za prijevoz, za rad na terenu i odvojeni život			258.390,32	
322	Rashodi za materijal i energiju	550.000,00	550.000,00	366.160,85	66,57%

3223	Energija			356.260,85	
3225	Sitni inventar i auto gume			9.900,00	
323	Rashodi za usluge	162.600,00	162.600,00	135.098,35	83,09%
3232	Usluge tekućeg i investicijskog održavanja			41.609,21	
3234	Komunalne usluge			93.283,35	
3238	Računalne usluge			205,79	
329	Ostali nespomenuti rashodi poslovanja	44.200,00	44.200,00	29.774,75	67,36%
3291	Naknade za rad predstavničkih i izvršnih tijela, povjerenstava i slično			7.449,75	
3295	Pristojbe i naknade			22.325,00	
Izvor 1.7. OSTALI PRIHODI I PRIMICI PRORAČUNSKIH KORISNIKA					
		3.095.800,27	3.095.800,27	3.083.544,43	99,60%
311	Plaće (Bruto)	600.000,00	600.000,00	798.797,06	133,13%
3111	Plaće za redovan rad			798.797,06	
312	Ostali rashodi za zaposlene	990.000,00	990.000,00	907.755,55	91,69%
3121	Ostali rashodi za zaposlene			907.755,55	
313	Doprinosi na plaće	0,00	0,00	93.040,28	
	Doprinosi za obvezno zdravstveno osiguranje			93.040,28	
3132				93.040,28	
321	Naknade troškova zaposlenima	60.500,00	60.500,00	114.169,47	188,71%
3211	Službena putovanja			9.869,60	
	Naknade za prijevoz, za rad na terenu i odvojeni život			62.785,42	
3212				62.785,42	
3213	Stručno usavršavanje zaposlenika			41.514,45	
3214	Ostale naknade troškova zaposlenima			0,00	
322	Rashodi za materijal i energiju	959.800,27	959.800,27	799.601,82	83,31%
3221	Uredski materijal i ostali materijalni rashodi			263.264,35	
3222	Materijal i sirovine			426.018,16	
3223	Energija			51.425,83	
	Materijal i dijelovi za tekuće i investicijsko održavanje			24.174,68	
3224				24.174,68	
3225	Sitni inventar i auto gume			3.812,55	
3227	Službena, radna i zaštitna odjeća i obuća			30.906,25	
323	Rashodi za usluge	386.900,00	386.900,00	318.562,27	82,34%
3231	Usluge telefona, pošte i prijevoza			57.905,77	
3232	Usluge tekućeg i investicijskog održavanja			56.824,64	
3233	Usluge promidžbe i informiranja			6.975,00	
3234	Komunalne usluge			63.469,92	
3235	Zakupnine i najamnine			15.327,75	
3236	Zdravstvene i veterinarske usluge			43.649,35	
3237	Intelektualne i osobne usluge			51.066,00	
3238	Računalne usluge			10.289,64	
3239	Ostale usluge			13.054,20	
329	Ostali nespomenuti rashodi poslovanja	88.200,00	88.200,00	50.046,01	56,74%
3292	Premije osiguranja			41.151,06	
3293	Reprezentacija			2.974,95	
3294	Članarine i norme			100,00	
3295	Pristojbe i naknade			687,50	
3299	Ostali nespomenuti rashodi poslovanja			5.132,50	
343	Ostali financijski rashodi	10.400,00	10.400,00	1.571,97	15,12%
3431	Bankarske usluge i usluge platnog prometa			1.570,00	
3433	Zatezne kamate			1,97	
Izvor 3. VLASTITI PRIHODI		9.000,00	9.000,00	12.155,27	135,06%
Izvor 3.9. VLASTITI PRIHODI PRORAČUNSKIH KORISNIKA		9.000,00	9.000,00	12.155,27	135,06%
322	Rashodi za materijal i energiju	9.000,00	9.000,00	12.155,27	135,06%
3223	Energija			12.155,27	
Izvor 5. POMOĆI		83.040,00	83.040,00	96.158,30	115,80%
Izvor 5.9. POMOĆI ZA PRORAČUNSKO KORISNIKE		83.040,00	83.040,00	96.158,30	115,80%
311	Plaće (Bruto)	25.350,00	25.350,00	21.506,40	84,84%
3111	Plaće za redovan rad			21.506,40	
313	Doprinosi na plaće	4.200,00	4.200,00	0,00	0,00%
	Doprinosi za obvezno zdravstveno osiguranje			0,00	
3132				0,00	
321	Naknade troškova zaposlenima	10.450,00	10.450,00	4.658,85	44,58%
	Naknade za prijevoz, za rad na terenu i odvojeni život			551,90	
3212				551,90	
3213	Stručno usavršavanje zaposlenika			4.106,95	
322	Rashodi za materijal i energiju	43.040,00	43.040,00	69.993,05	162,62%
3221	Uredski materijal i ostali materijalni rashodi			69.993,05	
	Tekući projekt: STRUČNO RAZVOJNI CENTAR				
T240410		49.714,88	49.714,88	48.314,88	97,18%
Izvor 3. VLASTITI PRIHODI		49.714,88	49.714,88	48.314,88	97,18%
Izvor 3.9. VLASTITI PRIHODI PRORAČUNSKIH KORISNIKA		49.714,88	49.714,88	48.314,88	97,18%
311	Plaće (Bruto)	13.100,00	13.100,00	13.075,24	99,81%
3111	Plaće za redovan rad			13.075,24	
321	Naknade troškova zaposlenima	4.670,00	4.670,00	0,00	0,00%
3213	Stručno usavršavanje zaposlenika			0,00	

322	Rashodi za materijal i energiju	7.130,00	7.130,00	5.169,75	72,51%
3221	Uredski materijal i ostali materijalni rashodi			4.099,46	
3222	Materijal i sirovine			1.070,29	
323	Rashodi za usluge	12.500,00	12.500,00	20.286,61	162,29%
3235	Zakupnine i najamnine			5.000,00	
3237	Intelektualne i osobne usluge			2.755,53	
3239	Ostale usluge			12.531,08	
329	Ostali nespomenuti rashodi poslovanja	400,00	400,00	303,78	75,95%
3293	Reprezentacija			303,78	
422	Postrojenja i oprema	11.914,88	11.914,88	9.479,50	79,56%
4221	Uredska oprema i namještaj			9.479,50	
T240412	Tekući projekt: OSTALE AKTIVNOSTI	361.000,00	361.000,00	465.643,15	128,99%
Izvor 3. VLASTITI PRIHODI		361.000,00	361.000,00	465.643,15	128,99%
Izvor 3.9. VLASTITI PRIHODI PRORAČUNSKIH KORISNIKA		361.000,00	361.000,00	465.643,15	128,99%
311	Plaće (Bruto)	19.800,00	19.800,00	22.688,35	114,59%
3111	Plaće za redovan rad			22.688,35	
321	Naknade troškova zaposlenima	5.000,00	5.000,00	0,00	0,00%
3213	Stručno usavršavanje zaposlenika			0,00	
322	Rashodi za materijal i energiju	336.200,00	336.200,00	442.954,80	131,75%
3221	Uredski materijal i ostali materijalni rashodi			22.594,80	
3222	Materijal i sirovine			420.360,00	
T240414	Tekući projekt: PROJEKT RIBAR(I)JA	53.042,50	53.042,50	35.350,00	66,64%
Izvor 1. OPĆI PRIHODI I PRIMICI		53.042,50	53.042,50	35.350,00	66,64%
Izvor 1.6. PREDFINANCIRANJE TROŠKOVA KORISNIKA GRAD		53.042,50	53.042,50	35.350,00	66,64%
321	Naknade troškova zaposlenima	6.460,00	6.460,00	1.160,00	17,96%
3213	Stručno usavršavanje zaposlenika			1.160,00	
322	Rashodi za materijal i energiju	28.250,00	28.250,00	28.250,00	100,00%
3225	Sitni inventar i auto gume			28.250,00	
323	Rashodi za usluge	18.332,50	18.332,50	5.940,00	32,40%
3237	Intelektualne i osobne usluge			5.940,00	
3239	Ostale usluge			0,00	
3303	Program: KAPITALNO ULAGANJE U PREDŠKOLSKI ODGOJ	164.627,50	164.627,50	154.360,53	93,76%
	Kapitalni projekt: KAPITALNO ULAGANJE U DJEČJI VRTIĆ U				
K330301	CRIKVENICI	137.700,00	137.700,00	127.433,03	92,54%
Izvor 1. OPĆI PRIHODI I PRIMICI		122.000,00	122.000,00	111.733,03	91,58%
Izvor 1.1. OSTALI PRIHODI I PRIMICI GRADA		122.000,00	122.000,00	111.733,03	91,58%
412	Nematerijalna imovina	10.000,00	10.000,00	0,00	0,00%
4124	Ostala prava			0,00	
422	Postrojenja i oprema	112.000,00	112.000,00	111.733,03	99,76%
4221	Uredska oprema i namještaj			14.703,75	
4223	Oprema za održavanje i zaštitu			12.975,00	
4227	Uređaji, strojevi i oprema za ostale namjene			84.054,28	
Izvor 5. POMOĆI		15.700,00	15.700,00	15.700,00	100,00%
Izvor 5.9. POMOĆI ZA PRORAČUNSKE KORISNIKE		15.700,00	15.700,00	15.700,00	100,00%
422	Postrojenja i oprema	15.700,00	15.700,00	15.700,00	100,00%
4221	Uredska oprema i namještaj			15.700,00	
K330309	Kapitalni projekt: KAPITALNI PROJEKT - PROJEKT RIBAR(I)JA	26.927,50	26.927,50	26.927,50	100,00%
Izvor 1. OPĆI PRIHODI I PRIMICI		26.927,50	26.927,50	26.927,50	100,00%
Izvor 1.1. OSTALI PRIHODI I PRIMICI GRADA		4.500,00	4.500,00	4.500,00	100,00%
422	Postrojenja i oprema	4.500,00	4.500,00	4.500,00	100,00%
4223	Oprema za održavanje i zaštitu			4.500,00	
Izvor 1.6. PREDFINANCIRANJE TROŠKOVA KORISNIKA GRAD		22.427,50	22.427,50	22.427,50	100,00%
422	Postrojenja i oprema	22.427,50	22.427,50	22.427,50	100,00%
4227	Uređaji, strojevi i oprema za ostale namjene			22.427,50	
GLAVA 00103 OSNOVNE ŠKOLE		22.300.323,63	22.300.323,63	20.483.794,18	91,85%
Izvor 1. OPĆI PRIHODI I PRIMICI		5.614.210,38	5.614.210,38	4.876.232,12	86,86%
Izvor 1.1. OSTALI PRIHODI I PRIMICI GRADA		1.919.060,71	1.919.060,71	1.732.392,66	90,27%
Izvor 1.3. PRIHODI ZA DECENTRALIZIRANE FUNKCIJE OSNOVNO ŠKOLSTVO		1.709.306,00	1.709.306,00	1.709.306,00	100,00%
Izvor 1.6. PREDFINANCIRANJE TROŠKOVA KORISNIKA GRAD		978.156,99	978.156,99	562.636,82	57,52%
Izvor 1.7. OSTALI PRIHODI I PRIMICI PRORAČUNSKIH KORISNIKA		1.007.686,68	1.007.686,68	871.896,64	86,52%
Izvor 3. VLASTITI PRIHODI		159.097,53	159.097,53	96.017,38	60,35%
Izvor 3.9. VLASTITI PRIHODI PRORAČUNSKIH KORISNIKA		159.097,53	159.097,53	96.017,38	60,35%
Izvor 4. PRIHODI ZA POSEBNE NAMJENE		176.700,00	176.700,00	6.677,00	3,78%
Izvor 4.5. KOMUNALNA NAKNADA		161.700,00	161.700,00	0,00	0,00%
Izvor 4.9. NAMJENSKI PRIHODI PRORAČUNSKIH KORISNIKA		15.000,00	15.000,00	6.677,00	44,51%
Izvor 5. POMOĆI		16.272.157,34	16.272.157,34	15.481.501,75	95,14%
Izvor 5.5. POMOĆI I Z DRŽAVNOG PRORAČUNA - ŠKOLE - COP		15.485.750,00	15.485.750,00	15.039.457,74	97,12%
Izvor 5.8. POMOĆI OD EU FONDOVA PRORAČUNSKIM KORISNICIMA		20.001,23	20.001,23	1,23	0,01%
Izvor 5.9. POMOĆI ZA PRORAČUNSKE KORISNIKE		766.406,11	766.406,11	442.042,78	57,68%
Izvor 6. DONACIJE		48.928,38	48.928,38	21.148,43	43,22%
Izvor 6.9. DONACIJE ZA PRORAČUNSKE KORISNIKE		48.928,38	48.928,38	21.148,43	43,22%

Izvor 7. PRIHODI OD NEFINANCIJSKE IMOVINE I NADOKNADE ŠTETE S OSNOVA	29.230,00	29.230,00	2.217,50	7,59%
Izvor 7.8. OSTALI PRIHODI OD NEFINANC. IMOVINE I NADOKN. ŠTETE KORISNIK	29.230,00	29.230,00	2.217,50	7,59%
PROR. KORISNIK 10428 OŠ VLADIMIRA NAZORA	11.338.003,19	11.338.003,19	10.454.661,04	92,21%
2703 Program: PROGRAM OSNOVNOŠKOLSKOG OBRAZOVANJA	10.742.631,84	10.742.631,84	9.989.586,27	92,99%
Aktivnost: OSNOVNI PROGRAMI				
A270301 OBRAZOVANJA	936.005,36	933.005,36	891.032,97	95,50%
Izvor 1. OPĆI PRIHODI I PRIMICI	911.505,36	908.505,36	889.045,47	97,86%
Izvor 1.1. OSTALI PRIHODI I PRIMICI GRADA	130.000,00	127.000,00	107.540,11	84,68%
321 Naknade troškova zaposlenima	11.000,00	11.000,00	11.000,00	100,00%
3211 Službena putovanja			11.000,00	
322 Rashodi za materijal i energiju	60.000,00	57.000,00	49.072,65	86,09%
3223 Energija			49.072,65	
323 Rashodi za usluge	59.000,00	59.000,00	47.467,46	80,45%
3232 Usluge tekućeg i investicijskog održavanja			8.959,43	
3234 Komunalne usluge			8.261,78	
3236 Zdravstvene i veterinarske usluge			6.196,25	
3238 Računalne usluge			24.050,00	
Izvor 1.3. PRIHODI ZA DECENTRALIZIRANE FUNKCIJE OSNOVNO ŠKOLSTVO	781.505,36	781.505,36	781.505,36	100,00%
321 Naknade troškova zaposlenima	36.000,00	36.000,00	36.000,00	100,00%
3211 Službena putovanja			30.045,00	
3213 Stručno usavršavanje zaposlenika			5.955,00	
322 Rashodi za materijal i energiju	300.819,44	300.819,44	300.819,44	100,00%
3221 Uredski materijal i ostali materijalni rashodi			89.596,58	
3223 Energija			173.861,00	
3224 Materijal i dijelovi za tekuće i investicijsko održavanje			22.422,75	
3225 Sitni inventar i auto gume			12.208,60	
3227 Službena, radna i zaštitna odjeća i obuća			2.730,51	
323 Rashodi za usluge	404.198,23	404.198,23	404.198,23	100,00%
3231 Usluge telefona, pošte i prijevoza			163.273,19	
3232 Usluge tekućeg i investicijskog održavanja			39.580,94	
3234 Komunalne usluge			132.690,91	
3235 Zakupnine i najamnine			25.804,70	
3236 Zdravstvene i veterinarske usluge			19.875,00	
3237 Intelektualne i osobne usluge			1.062,50	
3238 Računalne usluge			4.724,99	
3239 Ostale usluge			17.186,00	
329 Ostali nespomenuti rashodi poslovanja	25.244,69	25.244,69	25.244,69	100,00%
3292 Premije osiguranja			3.403,29	
3293 Reprezentacija			9.088,63	
3299 Ostali nespomenuti rashodi poslovanja			12.752,77	
343 Ostali financijski rashodi	15.243,00	15.243,00	15.243,00	100,00%
3431 Bankarske usluge i usluge platnog prometa			15.238,75	
3433 Zatezne kamate			4,25	
Izvor 7. PRIHODI OD NEFINANCIJSKE IMOVINE I NADOKNADE ŠTETE S OSNOVA	24.500,00	24.500,00	1.987,50	8,11%
Izvor 7.8. OSTALI PRIHODI OD NEFINANC. IMOVINE I NADOKN. ŠTETE KORISNIK	24.500,00	24.500,00	1.987,50	8,11%
323 Rashodi za usluge	24.500,00	24.500,00	1.987,50	8,11%
3232 Usluge tekućeg i investicijskog održavanja			1.987,50	
Aktivnost: DODATNI PROGRAMI				
A270302 OBRAZOVANJA	252.208,62	252.208,62	69.737,51	27,65%
Izvor 1. OPĆI PRIHODI I PRIMICI	30.000,00	30.000,00	25.138,44	83,79%
Izvor 1.1. OSTALI PRIHODI I PRIMICI GRADA	30.000,00	30.000,00	25.138,44	83,79%
323 Rashodi za usluge	4.000,00	4.000,00	1.722,00	43,05%
3231 Usluge telefona, pošte i prijevoza			1.722,00	
329 Ostali nespomenuti rashodi poslovanja	26.000,00	26.000,00	23.416,44	90,06%
3294 Članarine i norme			5.700,00	
3295 Pristojbe i naknade			0,00	
3299 Ostali nespomenuti rashodi poslovanja			17.716,44	
Izvor 3. VLASTITI PRIHODI	21.050,00	21.050,00	7.066,74	33,57%
Izvor 3.9. VLASTITI PRIHODI PRORAČUNSKIH KORISNIKA	21.050,00	21.050,00	7.066,74	33,57%
322 Rashodi za materijal i energiju	5.700,00	5.700,00	5.667,47	99,43%
3221 Uredski materijal i ostali materijalni rashodi			0,00	
3222 Materijal i sirovine			0,00	
3223 Energija			5.667,47	
3224 Materijal i dijelovi za tekuće i investicijsko održavanje			0,00	
323 Rashodi za usluge	10.050,00	10.050,00	0,00	0,00%
3232 Usluge tekućeg i investicijskog održavanja			0,00	
324 Naknade troškova osobama izvan radnog odnosa	1.300,00	1.300,00	0,00	0,00%
3241 Naknade troškova osobama izvan radnog			0,00	

	odnosa				
329	Ostali nespomenuti rashodi poslovanja	1.000,00	1.000,00	937,50	93,75%
3299	Ostali nespomenuti rashodi poslovanja			937,50	
343	Ostali finansijski rashodi	3.000,00	3.000,00	461,77	15,39%
3431	Bankarske usluge i usluge platnog prometa			461,77	
Izvor 5. POMOĆI		185.710,18	185.710,18	34.189,13	18,41%
Izvor 5.8. POMOĆI OD EU FONDOVA PRORAČUNSKIM KORISNICIMA		20.001,23	20.001,23	1,23	0,01%
321	Naknade troškova zaposlenima	19.900,00	19.900,00	0,00	0,00%
3213	Stručno usavršavanje zaposlenika			0,00	
329	Ostali nespomenuti rashodi poslovanja	101,23	101,23	1,23	1,22%
3293	Reprezentacija			1,23	
Izvor 5.9. POMOĆI ZA PRORAČUNSKE KORISNIKE		165.708,95	165.708,95	34.187,90	20,63%
311	Plaće (Bruto)	32.250,00	32.250,00	6.384,86	19,80%
3111	Plaće za redovan rad			6.384,86	
312	Ostali rashodi za zaposlene	2.000,00	2.000,00	0,00	0,00%
3121	Ostali rashodi za zaposlene			0,00	
313	Doprinosi na plaće	6.850,00	6.850,00	1.098,18	16,03%
3132	Doprinosi za obvezno zdravstveno osiguranje			989,66	
3133	Doprinosi za obvezno osiguranje u slučaju nezaposlenosti			108,52	
321	Naknade troškova zaposlenima	18.000,00	18.000,00	1.536,50	8,54%
3211	Službena putovanja			1.536,50	
	Naknade za prijevoz, za rad na terenu i odvojeni život			0,00	
3212	Stručno usavršavanje zaposlenika			0,00	
322	Rashodi za materijal i energiju	15.000,00	15.000,00	0,00	0,00%
3221	Uredski materijal i ostali materijalni rashodi			0,00	
3225	Sitni inventar i auto gume			0,00	
323	Rashodi za usluge	36.000,00	36.000,00	18.805,42	52,24%
3231	Usluge telefona, pošte i prijevoza			10.665,42	
3235	Zakupnine i najamnine			0,00	
3236	Zdravstvene i veterinarske usluge			8.140,00	
324	Naknade troškova osobama izvan radnog odnosa	43.708,95	43.708,95	0,00	0,00%
	Naknade troškova osobama izvan radnog odnosa			0,00	
3241	Ostali nespomenuti rashodi poslovanja	8.100,00	8.100,00	4.011,27	49,52%
3293	Reprezentacija			448,77	
3295	Pristojbe i naknade			750,00	
3296	Troškovi sudskih postupaka			2.812,50	
343	Ostali finansijski rashodi	3.800,00	3.800,00	2.351,67	61,89%
3433	Zatezne kamate			2.351,67	
Izvor 6. DONACIJE		15.448,44	15.448,44	3.343,20	21,64%
Izvor 6.9. DONACIJE ZA PRORAČUNSKE KORISNIKE		15.448,44	15.448,44	3.343,20	21,64%
322	Rashodi za materijal i energiju	10.448,44	10.448,44	343,20	3,28%
3224	Materijal i dijelovi za tekuće i investicijsko održavanje			343,20	
3225	Sitni inventar i auto gume			0,00	
323	Rashodi za usluge	5.000,00	5.000,00	3.000,00	60,00%
3232	Usluge tekućeg i investicijskog održavanja			3.000,00	
3239	Ostale usluge			0,00	
A270309	OBRAZOVANJA - PREHRANA UČENIKA	129.544,00	129.544,00	105.258,68	81,25%
Izvor 1. OPĆI PRIHODI I PRIMICI		119.544,00	119.544,00	102.481,18	85,73%
Izvor 1.7. OSTALI PRIHODI I PRIMICI PRORAČUNSKIH KORISNIKA		119.544,00	119.544,00	102.481,18	85,73%
322	Rashodi za materijal i energiju	114.544,00	114.544,00	102.481,18	89,47%
3221	Uredski materijal i ostali materijalni rashodi			4.719,30	
3222	Materijal i sirovine			97.761,88	
323	Rashodi za usluge	5.000,00	5.000,00	0,00	0,00%
3236	Zdravstvene i veterinarske usluge			0,00	
Izvor 4. PRIHODI ZA POSEBNE NAMJENE		10.000,00	10.000,00	2.777,50	27,78%
Izvor 4.9. NAMJENSKI PRIHODI PRORAČUNSKIH KORISNIKA		10.000,00	10.000,00	2.777,50	27,78%
322	Rashodi za materijal i energiju	10.000,00	10.000,00	2.777,50	27,78%
3222	Materijal i sirovine			2.777,50	
A270311	Aktivnost: GLAZBENA ŠKOLA	51.000,00	51.000,00	37.191,98	72,93%
Izvor 1. OPĆI PRIHODI I PRIMICI		51.000,00	51.000,00	37.191,98	72,93%
Izvor 1.7. OSTALI PRIHODI I PRIMICI PRORAČUNSKIH KORISNIKA		51.000,00	51.000,00	37.191,98	72,93%
321	Naknade troškova zaposlenima	10.000,00	10.000,00	4.125,50	41,26%
3211	Službena putovanja			2.750,50	
3213	Stručno usavršavanje zaposlenika			1.375,00	
322	Rashodi za materijal i energiju	15.000,00	15.000,00	15.000,00	100,00%
3221	Uredski materijal i ostali materijalni rashodi			14.624,63	
3225	Sitni inventar i auto gume			375,37	

323	Rashodi za usluge	17.500,00	17.500,00	17.500,00	100,00%
3232	Usluge tekućeg i investicijskog održavanja			17.500,00	
329	Ostali nespomenuti rashodi poslovanja	8.500,00	8.500,00	566,48	6,66%
3294	Članarine i norme			0,00	
3299	Ostali nespomenuti rashodi poslovanja			566,48	
	Aktivnost: DODATNI PROGRAM OBRAZOVANJA - PRODUŽENI BORAVAK				
A270313		789.873,86	792.873,86	753.561,15	95,04%
Izvor 1. OPĆI PRIHODI I PRIMICI		789.873,86	792.873,86	753.561,15	95,04%
Izvor 1.1. OSTALI PRIHODI I PRIMICI GRADA		435.000,00	438.000,00	418.994,37	95,66%
311	Plaće (Bruto)	334.500,00	334.500,00	330.520,34	98,81%
3111	Plaće za redovan rad			330.520,34	
312	Ostali rashodi za zaposlene	11.100,00	14.100,00	13.539,40	96,02%
3121	Ostali rashodi za zaposlene			13.539,40	
313	Doprinosi na plaće	59.800,00	59.800,00	51.803,11	86,63%
	Doprinosi za obvezno zdravstveno osiguranje			51.803,11	
3132				51.803,11	
321	Naknade troškova zaposlenima	28.100,00	28.100,00	22.451,52	79,90%
	Naknade za prijevoz, za rad na terenu i odvojeni život			22.451,52	
3212				22.451,52	
329	Ostali nespomenuti rashodi poslovanja	1.500,00	1.500,00	680,00	45,33%
3292	Premije osiguranja			680,00	
	Izvor 1.7. OSTALI PRIHODI I PRIMICI PRORAČUNSKIH KORISNIKA				
		354.873,86	354.873,86	334.566,78	94,28%
311	Plaće (Bruto)	52.800,00	52.800,00	52.800,00	100,00%
3111	Plaće za redovan rad			52.800,00	
312	Ostali rashodi za zaposlene	4.500,00	4.500,00	4.500,00	100,00%
3121	Ostali rashodi za zaposlene			4.500,00	
313	Doprinosi na plaće	20.500,00	20.500,00	11.615,11	56,66%
	Doprinosi za obvezno zdravstveno osiguranje			11.615,11	
3132				11.615,11	
321	Naknade troškova zaposlenima	16.200,00	16.200,00	5.011,67	30,94%
	Naknade za prijevoz, za rad na terenu i odvojeni život			5.011,67	
3212				5.011,67	
322	Rashodi za materijal i energiju	6.000,00	6.000,00	6.000,00	100,00%
3221	Uredski materijal i ostali materijalni rashodi			6.000,00	
323	Rashodi za usluge	254.873,86	254.873,86	254.640,00	99,91%
3239	Ostale usluge			254.640,00	
	Aktivnost: NABAVKA RADNIH MATERIJALA				
A270316		186.000,00	186.000,00	184.784,61	99,35%
Izvor 1. OPĆI PRIHODI I PRIMICI		186.000,00	186.000,00	184.784,61	99,35%
Izvor 1.1. OSTALI PRIHODI I PRIMICI GRADA		186.000,00	186.000,00	184.784,61	99,35%
	Ostale naknade građanima i kućanstvima iz proračuna			184.784,61	
372	Naknade građanima i kućanstvima u naravi	186.000,00	186.000,00	184.784,61	99,35%
3722				184.784,61	
	Aktivnost: OSNOVNI PROGRAM OBRAZOVANJA - ŠKOLE COP				
A270317		7.960.000,00	7.960.000,00	7.600.353,09	95,48%
Izvor 5. POMOĆI		7.960.000,00	7.960.000,00	7.600.353,09	95,48%
Izvor 5.5. POMOĆI I Z DRŽAVNOG PRORAČUNA - ŠKOLE - COP		7.960.000,00	7.960.000,00	7.600.353,09	95,48%
311	Plaće (Bruto)	6.182.000,00	6.182.000,00	6.018.541,73	97,36%
3111	Plaće za redovan rad			5.869.285,04	
3113	Plaće za prekovremeni rad			107.419,79	
3114	Plaće za posebne uvjete rada			41.836,90	
312	Ostali rashodi za zaposlene	302.000,00	302.000,00	259.790,30	86,02%
3121	Ostali rashodi za zaposlene			259.790,30	
313	Doprinosi na plaće	1.030.000,00	1.030.000,00	978.455,02	95,00%
	Doprinosi za obvezno zdravstveno osiguranje			978.455,02	
3132				978.455,02	
321	Naknade troškova zaposlenima	375.000,00	375.000,00	319.541,04	85,21%
	Naknade za prijevoz, za rad na terenu i odvojeni život			319.541,04	
3212				319.541,04	
323	Rashodi za usluge	45.000,00	45.000,00	0,00	0,00%
3237	Intelektualne i osobne usluge			0,00	
329	Ostali nespomenuti rashodi poslovanja	26.000,00	26.000,00	24.025,00	92,40%
3295	Pristojbe i naknade			24.025,00	
T270315	Tekući projekt: ZNANJE ZA SVE	398.000,00	398.000,00	325.377,20	81,75%
Izvor 1. OPĆI PRIHODI I PRIMICI		398.000,00	398.000,00	325.377,20	81,75%
Izvor 1.1. OSTALI PRIHODI I PRIMICI GRADA		45.000,00	45.000,00	32.878,63	73,06%
321	Naknade troškova zaposlenima	37.500,00	37.500,00	31.521,40	84,06%
3211	Službena putovanja			800,00	
	Naknade za prijevoz, za rad na terenu i odvojeni život			30.721,40	
3212				30.721,40	
322	Rashodi za materijal i energiju	5.000,00	5.000,00	217,23	4,34%
3221	Uredski materijal i ostali materijalni rashodi			217,23	
329	Ostali nespomenuti rashodi poslovanja	2.500,00	2.500,00	1.140,00	45,60%
3292	Premije osiguranja			1.140,00	
Izvor 1.6. PREDFINANCIRANJE TROŠKOVA KORISNIKA GRAD		353.000,00	353.000,00	292.498,57	82,86%

311	Plaće (Bruto)	270.000,00	270.000,00	220.793,37	81,78%
3111	Plaće za redovan rad			220.793,37	
312	Ostali rashodi za zaposlene	33.000,00	33.000,00	29.274,15	88,71%
3121	Ostali rashodi za zaposlene			29.274,15	
313	Doprinosi na plaće	44.000,00	44.000,00	36.431,05	82,80%
	Doprinosi za obvezno zdravstveno osiguranje			36.431,05	
3132				36.431,05	
322	Rashodi za materijal i energiju	6.000,00	6.000,00	6.000,00	100,00%
3221	Uredski materijal i ostali materijalni rashodi			6.000,00	
T270316	Tekući projekt: ŠKOLSKA SHEMA	40.000,00	40.000,00	22.289,08	55,72%
Izvor 1. OPĆI PRIHODI I PRIMICI		35.000,00	35.000,00	20.759,63	59,31%
Izvor 1.6. PREDFINANCIRANJE TROŠKOVA KORISNIKA GRAD		35.000,00	35.000,00	20.759,63	59,31%
322	Rashodi za materijal i energiju	35.000,00	35.000,00	20.759,63	59,31%
3222	Materijal i sirovine			20.759,63	
Izvor 5. POMOĆI		5.000,00	5.000,00	1.529,45	30,59%
Izvor 5.9. POMOĆI ZA PRORAČUNSKE KORISNIKE		5.000,00	5.000,00	1.529,45	30,59%
322	Rashodi za materijal i energiju	5.000,00	5.000,00	1.529,45	30,59%
3222	Materijal i sirovine			1.529,45	
3704	Program: KAPITALNO ULAGANJE U OSNOVNOŠKOLSKO OBRAZOVANJE	595.371,35	595.371,35	465.074,77	78,12%
	Kapitalni projekt: KAPITALNO ULAGANJE U OŠ VN U CRIKVENICI				
K370401		336.371,35	336.371,35	293.101,07	87,14%
Izvor 1. OPĆI PRIHODI I PRIMICI		316.641,35	316.641,35	289.689,90	91,49%
Izvor 1.1. OSTALI PRIHODI I PRIMICI GRADA		74.000,00	74.000,00	74.000,00	100,00%
412	Nematerijalna imovina	74.000,00	74.000,00	74.000,00	100,00%
4124	Ostala prava			74.000,00	
Izvor 1.3. PRIHODI ZA DECENTRALIZIRANE FUNKCIJE OSNOVNO ŠKOLSTVO		212.641,35	212.641,35	212.641,35	100,00%
412	Nematerijalna imovina	27.641,35	27.641,35	27.641,35	100,00%
4124	Ostala prava			27.641,35	
422	Postrojenja i oprema	173.000,00	173.000,00	173.000,00	100,00%
4221	Uredska oprema i namještaj			40.571,00	
4222	Komunikacijska oprema			0,00	
4223	Oprema za održavanje i zaštitu			22.517,15	
4225	Instrumenti, uređaji i strojevi			0,00	
4226	Sportska i glazbena oprema			23.638,10	
4227	Uređaji, strojevi i oprema za ostale namjene			86.273,75	
424	Knjige, umjetnička djela i ostale izložbene vrijednosti	12.000,00	12.000,00	12.000,00	100,00%
4241	Knjige			12.000,00	
Izvor 1.7. OSTALI PRIHODI I PRIMICI PRORAČUNSKIH KORISNIKA		30.000,00	30.000,00	3.048,55	10,16%
412	Nematerijalna imovina	30.000,00	30.000,00	3.048,55	10,16%
4124	Ostala prava			3.048,55	
Izvor 5. POMOĆI		19.000,00	19.000,00	3.181,17	16,74%
Izvor 5.9. POMOĆI ZA PRORAČUNSKE KORISNIKE		19.000,00	19.000,00	3.181,17	16,74%
422	Postrojenja i oprema	15.000,00	15.000,00	0,00	0,00%
4221	Uredska oprema i namještaj			0,00	
4227	Uređaji, strojevi i oprema za ostale namjene			0,00	
424	Knjige, umjetnička djela i ostale izložbene vrijednosti	4.000,00	4.000,00	3.181,17	79,53%
4241	Knjige			3.181,17	
Izvor 7. PRIHODI OD NEFINANCIJSKE IMOVINE I NADOKNADE ŠTETE S OSNOVA		730,00	730,00	230,00	31,51%
Izvor 7.8. OSTALI PRIHODI OD NEFINANC. IMOVINE I NADOKN. ŠTETE KORISNIK		730,00	730,00	230,00	31,51%
412	Nematerijalna imovina	230,00	230,00	230,00	100,00%
4124	Ostala prava			230,00	
424	Knjige, umjetnička djela i ostale izložbene vrijednosti	500,00	500,00	0,00	0,00%
4241	Knjige			0,00	
K370405	Kapitalni projekt: KAPITALNO ULAGANJE - GLAZBENA ŠKOLA	54.000,00	54.000,00	33.788,62	62,57%
Izvor 1. OPĆI PRIHODI I PRIMICI		54.000,00	54.000,00	33.788,62	62,57%
Izvor 1.7. OSTALI PRIHODI I PRIMICI PRORAČUNSKIH KORISNIKA		54.000,00	54.000,00	33.788,62	62,57%
422	Postrojenja i oprema	54.000,00	54.000,00	33.788,62	62,57%
4223	Oprema za održavanje i zaštitu			13.600,00	
4226	Sportska i glazbena oprema			20.188,62	
4227	Uređaji, strojevi i oprema za ostale namjene			0,00	
K370406	Kapitalni projekt: KAPITALNO ULAGANJE - SPORTSKI ŠKOLSKI KLUB	24.000,00	24.000,00	17.393,41	72,47%
Izvor 3. VLASTITI PRIHODI		24.000,00	24.000,00	17.393,41	72,47%
Izvor 3.9. VLASTITI PRIHODI PRORAČUNSKIH KORISNIKA		24.000,00	24.000,00	17.393,41	72,47%
422	Postrojenja i oprema	23.500,00	23.500,00	17.393,41	74,01%
4226	Sportska i glazbena oprema			17.393,41	
4227	Uređaji, strojevi i oprema za ostale namjene			0,00	

424	Knjige, umjetnička djela i ostale izložbene vrijednosti	500,00	500,00	0,00	0,00%
4241	Knjige			0,00	
K370407	Kapitalni projekt: KAPITALNO ULAGANJE U UDŽBENIKE	181.000,00	181.000,00	120.791,67	66,74%
Izvor 5. POMOĆI		181.000,00	181.000,00	120.791,67	66,74%
Izvor 5.9. POMOĆI ZA PRORAČUNSKO KORISNIKE		181.000,00	181.000,00	120.791,67	66,74%
424	Knjige, umjetnička djela i ostale izložbene vrijednosti	181.000,00	181.000,00	120.791,67	66,74%
4241	Knjige			120.791,67	
PROR. KORISNIK 10469	OŠ ZVONKA CARA	10.962.320,44	10.962.320,44	10.029.133,14	91,49%
2703	Program: PROGRAM OSNOVNOŠKOLSKOG OBRAZOVANJA	10.036.487,03	10.036.487,03	9.624.009,87	95,89%
A270301	Aktivnost: OSNOVNI PROGRAMI OBRAZOVANJA	1.186.482,88	1.172.957,88	1.000.115,45	85,26%
Izvor 1. OPĆI PRIHODI I PRIMICI		925.082,88	911.557,88	864.159,71	94,80%
Izvor 1.1. OSTALI PRIHODI I PRIMICI GRADA		350.160,71	336.635,71	289.237,54	85,92%
311	Plaće (Bruto)	60.000,00	60.000,00	57.643,71	96,07%
3111	Plaće za redovan rad			57.643,71	
312	Ostali rashodi za zaposlene	23.800,00	23.050,00	22.050,00	95,66%
3121	Ostali rashodi za zaposlene			22.050,00	
313	Doprinosi na plaće	10.000,00	9.500,00	9.511,22	100,12%
3132	Doprinosi za obvezno zdravstveno osiguranje			9.511,22	
321	Naknade troškova zaposlenima	5.300,00	5.300,00	0,00	0,00%
3212	Naknade za prijevoz, za rad na terenu i odvojeni život			0,00	
322	Rashodi za materijal i energiju	196.060,71	186.260,71	167.855,78	90,12%
3223	Energija			167.855,78	
323	Rashodi za usluge	54.500,00	52.025,00	31.703,38	60,94%
3232	Usluge tekućeg i investicijskog održavanja			19.933,13	
3234	Komunalne usluge			10.070,25	
3239	Ostale usluge			1.700,00	
329	Ostali nespomenuti rashodi poslovanja	500,00	500,00	473,45	94,69%
3292	Premije osiguranja			473,45	
Izvor 1.3. PRIHODI ZA DECENTRALIZIRANE FUNKCIJE OSNOVNO ŠKOLSTVO		574.922,17	574.922,17	574.922,17	100,00%
321	Naknade troškova zaposlenima	62.576,53	59.448,53	59.448,53	100,00%
3211	Službena putovanja			38.626,06	
3212	Naknade za prijevoz, za rad na terenu i odvojeni život			12.841,87	
3213	Stručno usavršavanje zaposlenika			7.209,00	
3214	Ostale naknade troškova zaposlenima			771,60	
322	Rashodi za materijal i energiju	285.664,64	287.342,64	287.342,64	100,00%
3221	Uredski materijal i ostali materijalni rashodi			77.416,59	
3222	Materijal i sirovine			4.532,47	
3223	Energija			185.446,63	
3224	Materijal i dijelovi za tekuće i investicijsko održavanje			18.321,45	
3225	Sitni inventar i auto gume			1.625,50	
3227	Službena, radna i zaštitna odjeća i obuća			0,00	
323	Rashodi za usluge	209.801,08	211.051,08	211.051,08	100,00%
3231	Usluge telefona, pošte i prijevoza			25.498,19	
3232	Usluge tekućeg i investicijskog održavanja			73.085,97	
3233	Usluge promidžbe i informiranja			0,00	
3234	Komunalne usluge			53.031,43	
3235	Zakupnine i najamnine			4.682,50	
3236	Zdravstvene i veterinarske usluge			19.927,50	
3237	Intelektualne i osobne usluge			5.468,75	
3238	Računalne usluge			8.643,49	
3239	Ostale usluge			20.713,25	
329	Ostali nespomenuti rashodi poslovanja	10.879,92	10.879,92	10.879,92	100,00%
3293	Reprezentacija			6.627,00	
3294	Članarine i norme			1.600,00	
3299	Ostali nespomenuti rashodi poslovanja			2.652,92	
343	Ostali financijski rashodi	6.000,00	6.200,00	6.200,00	100,00%
3431	Bankarske usluge i usluge platnog prometa			6.200,00	
Izvor 3. VLASTITI PRIHODI		37.000,00	37.000,00	0,00	0,00%
Izvor 3.9. VLASTITI PRIHODI PRORAČUNSKIH KORISNIKA		37.000,00	37.000,00	0,00	0,00%
322	Rashodi za materijal i energiju	37.000,00	37.000,00	0,00	0,00%
3223	Energija			0,00	
Izvor 5. POMOĆI		220.400,00	220.400,00	135.955,74	61,69%
Izvor 5.9. POMOĆI ZA PRORAČUNSKO KORISNIKE		220.400,00	220.400,00	135.955,74	61,69%
311	Plaće (Bruto)	110.000,00	110.000,00	55.984,19	50,89%
3111	Plaće za redovan rad			55.984,19	
313	Doprinosi na plaće	15.900,00	15.900,00	9.629,27	60,56%
3132	Doprinosi za obvezno zdravstveno			8.677,57	

	osiguranje				
3133	Doprinosi za obvezno osiguranje u slučaju nezaposlenosti			951,70	
323	Rashodi za usluge	10.500,00	10.500,00	4.100,00	39,05%
3236	Zdravstvene i veterinarske usluge			4.100,00	
329	Ostali nespomenuti rashodi poslovanja	52.000,00	52.000,00	42.625,00	81,97%
3295	Pristojbe i naknade			10.750,00	
3296	Troškovi sudskih postupaka			31.875,00	
343	Ostali finansijski rashodi	32.000,00	32.000,00	23.617,28	73,80%
3433	Zatezne kamate			23.617,28	
Izvor 7. PRIHODI OD NEFINANCIJSKE IMOVINE I NADOKNADE ŠTETE S OSNOVA					
		4.000,00	4.000,00	0,00	0,00%
Izvor 7.8. OSTALI PRIHODI OD NEFINANC. IMOVINE I NADOKN. ŠTETE KORISNIK					
323	Rashodi za usluge	4.000,00	4.000,00	0,00	0,00%
3232	Usluge tekućeg i investicijskog održavanja			0,00	
Aktivnost: DODATNI PROGRAMI					
A270302	OBRAZOVANJA	78.900,00	78.900,00	54.205,41	68,70%
Izvor 1. OPĆI PRIHODI I PRIMICI					
		73.900,00	73.900,00	54.205,41	73,35%
Izvor 1.1. OSTALI PRIHODI I PRIMICI GRADA					
		63.900,00	63.900,00	52.483,67	82,13%
321	Naknade troškova zaposlenima	7.900,00	7.900,00	0,00	0,00%
3213	Stručno usavršavanje zaposlenika			0,00	
322	Rashodi za materijal i energiju	42.000,00	42.000,00	41.717,21	99,33%
3221	Uredski materijal i ostali materijalni rashodi			4.357,78	
3223	Energija			37.359,43	
323	Rashodi za usluge	11.000,00	11.000,00	9.708,44	88,26%
3237	Intelektualne i osobne usluge			9.708,44	
329	Ostali nespomenuti rashodi poslovanja	3.000,00	3.000,00	1.058,02	35,27%
3299	Ostali nespomenuti rashodi poslovanja			1.058,02	
Izvor 1.7. OSTALI PRIHODI I PRIMICI PRORAČUNSKIH KORISNIKA					
		10.000,00	10.000,00	1.721,74	17,22%
329	Ostali nespomenuti rashodi poslovanja	10.000,00	10.000,00	1.721,74	17,22%
3299	Ostali nespomenuti rashodi poslovanja			1.721,74	
Izvor 3. VLASTITI PRIHODI					
		5.000,00	5.000,00	0,00	0,00%
Izvor 3.9. VLASTITI PRIHODI PRORAČUNSKIH KORISNIKA					
		5.000,00	5.000,00	0,00	0,00%
323	Rashodi za usluge	5.000,00	5.000,00	0,00	0,00%
3237	Intelektualne i osobne usluge			0,00	
Aktivnost: PROGRAM RADA S DAROVITIM UČENICIMA - NATJECANJA, NAGRAĐIVANJA, STIPENDIJE					
A270304		53.597,16	53.597,16	28.993,75	54,10%
Izvor 1. OPĆI PRIHODI I PRIMICI					
		13.000,00	13.000,00	9.820,57	75,54%
Izvor 1.1. OSTALI PRIHODI I PRIMICI GRADA					
		13.000,00	13.000,00	9.820,57	75,54%
322	Rashodi za materijal i energiju	5.500,00	5.500,00	3.644,75	66,27%
3222	Materijal i sirovine			3.644,75	
329	Ostali nespomenuti rashodi poslovanja	7.500,00	7.500,00	6.175,82	82,34%
3299	Ostali nespomenuti rashodi poslovanja			6.175,82	
Izvor 5. POMOĆI					
		40.597,16	40.597,16	19.173,18	47,23%
Izvor 5.9. POMOĆI ZA PRORAČUNSKE KORISNIKE					
		40.597,16	40.597,16	19.173,18	47,23%
321	Naknade troškova zaposlenima	7.897,16	7.897,16	2.200,00	27,86%
3211	Službena putovanja			2.200,00	
3213	Stručno usavršavanje zaposlenika			0,00	
322	Rashodi za materijal i energiju	16.500,00	16.500,00	4.606,57	27,92%
3221	Uredski materijal i ostali materijalni rashodi			3.315,50	
3222	Materijal i sirovine			1.291,07	
323	Rashodi za usluge	14.200,00	14.200,00	10.712,21	75,44%
3231	Usluge telefona, pošte i prijevoza			7.600,00	
3237	Intelektualne i osobne usluge			3.112,21	
3239	Ostale usluge			0,00	
329	Ostali nespomenuti rashodi poslovanja	2.000,00	2.000,00	1.654,40	82,72%
3293	Reprezentacija			1.654,40	
Aktivnost: ŠKOLSKE MANIFESTACIJE I OBILJEŽAVANJA					
A270305		23.500,00	23.500,00	27.208,70	115,78%
Izvor 1. OPĆI PRIHODI I PRIMICI					
		10.000,00	10.000,00	10.000,00	100,00%
Izvor 1.1. OSTALI PRIHODI I PRIMICI GRADA					
		10.000,00	10.000,00	10.000,00	100,00%
322	Rashodi za materijal i energiju	7.000,00	7.000,00	7.000,00	100,00%
3221	Uredski materijal i ostali materijalni rashodi			7.000,00	
323	Rashodi za usluge	3.000,00	3.000,00	3.000,00	100,00%
3239	Ostale usluge			3.000,00	
Izvor 3. VLASTITI PRIHODI					
		13.500,00	13.500,00	17.208,70	127,47%
Izvor 3.9. VLASTITI PRIHODI PRORAČUNSKIH KORISNIKA					
		13.500,00	13.500,00	17.208,70	127,47%
322	Rashodi za materijal i energiju	9.500,00	9.500,00	13.208,70	139,04%
3221	Uredski materijal i ostali materijalni rashodi			8.702,27	
3222	Materijal i sirovine			4.506,43	
323	Rashodi za usluge	4.000,00	4.000,00	4.000,00	100,00%
3239	Ostale usluge			4.000,00	
Aktivnost: DODATNI STANDARD					
A270309	OBRAZOVANJA - PREHRANA UČENIKA	148.000,00	148.000,00	120.381,74	81,34%

Izvor 1. OPĆI PRIHODI I PRIMICI		140.000,00	140.000,00	115.631,24	82,59%
Izvor 1.7. OSTALI PRIHODI I PRIMICI PRORAČUNSKIH KORISNIKA		140.000,00	140.000,00	115.631,24	82,59%
322	Rashodi za materijal i energiju	140.000,00	140.000,00	115.631,24	82,59%
3222	Materijal i sirovine			115.631,24	
Izvor 3. VLASTITI PRIHODI		1.000,00	1.000,00	851,00	85,10%
Izvor 3.9. VLASTITI PRIHODI PRORAČUNSKIH KORISNIKA		1.000,00	1.000,00	851,00	85,10%
322	Rashodi za materijal i energiju	1.000,00	1.000,00	851,00	85,10%
3222	Materijal i sirovine			851,00	
Izvor 4. PRIHODI ZA POSEBNE NAMJENE		5.000,00	5.000,00	3.899,50	77,99%
Izvor 4.9. NAMJENSKI PRIHODI PRORAČUNSKIH KORISNIKA		5.000,00	5.000,00	3.899,50	77,99%
322	Rashodi za materijal i energiju	5.000,00	5.000,00	3.899,50	77,99%
3222	Materijal i sirovine			3.899,50	
Izvor 5. POMOĆI		2.000,00	2.000,00	0,00	0,00%
Izvor 5.9. POMOĆI ZA PRORAČUNSKO KORISNIKE		2.000,00	2.000,00	0,00	0,00%
322	Rashodi za materijal i energiju	2.000,00	2.000,00	0,00	0,00%
3222	Materijal i sirovine			0,00	
	Aktivnost: DODATNI PROGRAM OBRAZOVANJA - PRODUŽENI BORAVAK				
A270313		515.500,00	517.750,00	515.405,64	99,55%
Izvor 1. OPĆI PRIHODI I PRIMICI		515.500,00	517.750,00	515.405,64	99,55%
Izvor 1.1. OSTALI PRIHODI I PRIMICI GRADA		324.000,00	326.250,00	317.025,64	97,17%
311	Plaće (Bruto)	262.000,00	263.000,00	263.000,00	100,00%
3111	Plaće za redovan rad			263.000,00	
312	Ostali rashodi za zaposlene	9.000,00	9.750,00	9.750,00	100,00%
3121	Ostali rashodi za zaposlene			9.750,00	
313	Doprinosi na plaće	42.000,00	42.500,00	42.500,00	100,00%
	Doprinosi za obvezno zdravstveno osiguranje			42.500,00	
3132				42.500,00	
321	Naknade troškova zaposlenima	10.500,00	10.500,00	1.775,64	16,91%
	Naknade za prijevoz, za rad na terenu i odvojeni život			1.775,64	
3212				1.775,64	
329	Ostali nespomenuti rashodi poslovanja	500,00	500,00	0,00	0,00%
3292	Premije osiguranja			0,00	
Izvor 1.7. OSTALI PRIHODI I PRIMICI PRORAČUNSKIH KORISNIKA		191.500,00	191.500,00	198.380,00	103,59%
311	Plaće (Bruto)	25.000,00	25.000,00	27.266,11	109,06%
3111	Plaće za redovan rad			27.266,11	
313	Doprinosi na plaće	4.500,00	5.000,00	5.393,89	107,88%
	Doprinosi za obvezno zdravstveno osiguranje			5.393,89	
3132				5.393,89	
322	Rashodi za materijal i energiju	12.000,00	11.500,00	0,00	0,00%
3221	Uredski materijal i ostali materijalni rashodi			0,00	
3223	Energija			0,00	
323	Rashodi za usluge	150.000,00	150.000,00	165.720,00	110,48%
3239	Ostale usluge			165.720,00	
	Aktivnost: UČENIČKA ZADRUGA "ZVONČICE"				
A270314		6.000,00	6.000,00	1.950,00	32,50%
Izvor 3. VLASTITI PRIHODI		6.000,00	6.000,00	1.950,00	32,50%
Izvor 3.9. VLASTITI PRIHODI PRORAČUNSKIH KORISNIKA		6.000,00	6.000,00	1.950,00	32,50%
323	Rashodi za usluge	4.000,00	4.000,00	1.950,00	48,75%
3231	Usluge telefona, pošte i prijevoza			1.950,00	
381	Tekuće donacije	2.000,00	2.000,00	0,00	0,00%
3811	Tekuće donacije u novcu			0,00	
	Aktivnost: NABAVKA RADNIH MATERIJALA				
A270316		120.000,00	136.775,00	156.750,02	114,60%
Izvor 1. OPĆI PRIHODI I PRIMICI		120.000,00	136.775,00	156.750,02	114,60%
Izvor 1.1. OSTALI PRIHODI I PRIMICI GRADA		120.000,00	136.775,00	156.750,02	114,60%
	Ostale naknade građanima i kućanstvima iz proračuna			156.750,02	
372		120.000,00	136.775,00	156.750,02	114,60%
3722	Naknade građanima i kućanstvima u naravi			156.750,02	
	Aktivnost: OSNOVNI PROGRAM OBRAZOVANJA - ŠKOLE COP				
A270317		7.525.750,00	7.525.750,00	7.439.104,65	98,85%
Izvor 5. POMOĆI		7.525.750,00	7.525.750,00	7.439.104,65	98,85%
Izvor 5.5. POMOĆI I Z DRŽAVNOG PRORAČUNA - ŠKOLE - COP		7.525.750,00	7.525.750,00	7.439.104,65	98,85%
311	Plaće (Bruto)	5.990.000,00	5.990.000,00	5.912.561,20	98,71%
3111	Plaće za redovan rad			5.815.723,52	
3113	Plaće za prekovremeni rad			96.837,68	
3114	Plaće za posebne uvjete rada			0,00	
312	Ostali rashodi za zaposlene	220.500,00	220.500,00	224.483,75	101,81%
3121	Ostali rashodi za zaposlene			224.483,75	
313	Doprinosi na plaće	974.000,00	974.000,00	975.572,70	100,16%
	Doprinosi za obvezno zdravstveno osiguranje			975.572,70	
3132				975.572,70	
321	Naknade troškova zaposlenima	330.000,00	330.000,00	315.324,50	95,55%
	Naknade za prijevoz, za rad na terenu i odvojeni život			315.324,50	
3212				315.324,50	

329	Ostali nespomenuti rashodi poslovanja	11.250,00	11.250,00	11.162,50	99,22%
3295	Pristojbe i naknade			11.162,50	
T270315	Tekući projekt: ZNANJE ZA SVE	348.120,00	342.620,00	258.723,91	75,51%
Izvor 1. OPĆI PRIHODI I PRIMICI		348.120,00	342.620,00	258.723,91	75,51%
Izvor 1.1. OSTALI PRIHODI I PRIMICI GRADA		113.000,00	107.500,00	28.739,06	26,73%
311	Plaće (Bruto)	73.000,00	69.350,00	11.895,00	17,15%
3111	Plaće za redovan rad			11.895,00	
312	Ostali rashodi za zaposlene	3.000,00	3.000,00	2.003,45	66,78%
3121	Ostali rashodi za zaposlene			2.003,45	
313	Doprinosi na plaće	17.000,00	16.150,00	11.662,59	72,21%
	Doprinosi za obvezno zdravstveno osiguranje			11.662,59	
3132				11.662,59	
321	Naknade troškova zaposlenima	20.000,00	19.000,00	3.178,02	16,73%
	Naknade za prijevoz, za rad na terenu i odvojeni život			3.178,02	
3212				3.178,02	
Izvor 1.6. PREDFINANCIRANJE TROŠKOVA KORISNIKA GRAD		235.120,00	235.120,00	229.984,85	97,82%
311	Plaće (Bruto)	180.000,00	180.000,00	180.000,00	100,00%
3111	Plaće za redovan rad			180.000,00	
312	Ostali rashodi za zaposlene	18.000,00	18.000,00	16.500,00	91,67%
3121	Ostali rashodi za zaposlene			16.500,00	
313	Doprinosi na plaće	20.000,00	20.000,00	20.000,00	100,00%
	Doprinosi za obvezno zdravstveno osiguranje			20.000,00	
3132				20.000,00	
321	Naknade troškova zaposlenima	14.220,00	14.220,00	12.900,00	90,72%
3211	Službena putovanja			400,00	
	Naknade za prijevoz, za rad na terenu i odvojeni život			12.500,00	
3212				12.500,00	
322	Rashodi za materijal i energiju	1.000,00	1.000,00	0,00	0,00%
3221	Uredski materijal i ostali materijalni rashodi			0,00	
323	Rashodi za usluge	1.200,00	1.200,00	0,00	0,00%
3236	Zdravstvene i veterinarske usluge			0,00	
329	Ostali nespomenuti rashodi poslovanja	700,00	700,00	584,85	83,55%
3292	Premije osiguranja			584,85	
T270316	Tekući projekt: ŠKOLSKA SHEMA	30.636,99	30.636,99	21.170,60	69,10%
Izvor 1. OPĆI PRIHODI I PRIMICI		26.736,99	26.736,99	19.393,77	72,54%
Izvor 1.6. PREDFINANCIRANJE TROŠKOVA KORISNIKA GRAD		26.736,99	26.736,99	19.393,77	72,54%
322	Rashodi za materijal i energiju	26.736,99	26.736,99	19.393,77	72,54%
3222	Materijal i sirovine			19.393,77	
Izvor 5. POMOĆI		3.900,00	3.900,00	1.776,83	45,56%
Izvor 5.9. POMOĆI ZA PRORAČUNSKE KORISNIKE		3.900,00	3.900,00	1.776,83	45,56%
322	Rashodi za materijal i energiju	3.900,00	3.900,00	1.776,83	45,56%
3222	Materijal i sirovine			1.776,83	
3704	Program: KAPITALNO ULAGANJE U OSNOVNOŠKOLSKO OBRAZOVANJE	925.833,41	925.833,41	405.123,27	43,76%
	Kapitalni projekt: KAPITALNO ULAGANJE U OŠ ZC U CRIKVENICI	310.833,41	310.833,41	283.476,43	91,20%
K370404		310.833,41	310.833,41	283.476,43	91,20%
Izvor 1. OPĆI PRIHODI I PRIMICI		222.005,94	222.005,94	210.323,67	94,74%
Izvor 1.1. OSTALI PRIHODI I PRIMICI GRADA		25.000,00	25.000,00	25.000,00	100,00%
412	Nematerijalna imovina	20.000,00	20.000,00	20.000,00	100,00%
4124	Ostala prava			20.000,00	
422	Postrojenja i oprema	5.000,00	5.000,00	5.000,00	100,00%
4221	Uredska oprema i namještaj			0,00	
4226	Sportska i glazbena oprema			5.000,00	
Izvor 1.3. PRIHODI ZA DECENTRALIZIRANE FUNKCIJE OSNOVNO ŠKOLSTVO		140.237,12	140.237,12	140.237,12	100,00%
412	Nematerijalna imovina	82.097,00	82.097,00	82.097,00	100,00%
4124	Ostala prava			82.097,00	
422	Postrojenja i oprema	53.140,12	53.140,12	53.140,12	100,00%
4221	Uredska oprema i namještaj			13.362,48	
4226	Sportska i glazbena oprema			29.263,64	
4227	Uređaji, strojevi i oprema za ostale namjene			10.514,00	
424	Knjige, umjetnička djela i ostale izložbene vrijednosti	5.000,00	5.000,00	5.000,00	100,00%
4241	Knjige			5.000,00	
Izvor 1.7. OSTALI PRIHODI I PRIMICI PRORAČUNSKIH KORISNIKA		56.768,82	56.768,82	45.086,55	79,42%
412	Nematerijalna imovina	54.189,17	54.189,17	42.506,90	78,44%
4124	Ostala prava			42.506,90	
422	Postrojenja i oprema	2.579,65	2.579,65	2.579,65	100,00%
4226	Sportska i glazbena oprema			2.579,65	
4227	Uređaji, strojevi i oprema za ostale namjene			0,00	
Izvor 3. VLASTITI PRIHODI		51.547,53	51.547,53	51.547,53	100,00%
Izvor 3.9. VLASTITI PRIHODI PRORAČUNSKIH KORISNIKA		51.547,53	51.547,53	51.547,53	100,00%
412	Nematerijalna imovina	49.047,53	49.047,53	49.047,53	100,00%
4124	Ostala prava			49.047,53	
422	Postrojenja i oprema	2.500,00	2.500,00	2.500,00	100,00%
4226	Sportska i glazbena oprema			2.500,00	

4227	Uređaji, strojevi i oprema za ostale namjene			0,00	
Izvor 5. POMOĆI		3.800,00	3.800,00	3.800,00	100,00%
Izvor 5.9. POMOĆI ZA PRORAČUNSKE KORISNIKE		3.800,00	3.800,00	3.800,00	100,00%
422	Postrojenja i oprema	800,00	800,00	800,00	100,00%
4226	Sportska i glazbena oprema			800,00	
424	Knjige, umjetnička djela i ostale izložbene vrijednosti	3.000,00	3.000,00	3.000,00	100,00%
4241	Knjige			3.000,00	
Izvor 6. DONACIJE		33.479,94	33.479,94	17.805,23	53,18%
Izvor 6.9. DONACIJE ZA PRORAČUNSKE KORISNIKE		33.479,94	33.479,94	17.805,23	53,18%
412	Nematerijalna imovina	16.989,97	16.989,97	16.989,97	100,00%
4124	Ostala prava			16.989,97	
422	Postrojenja i oprema	16.489,97	16.489,97	815,26	4,94%
4226	Sportska i glazbena oprema			815,26	
4227	Uređaji, strojevi i oprema za ostale namjene			0,00	
K370407	Kapitalni projekt: KAPITALNO ULAGANJE U UDŽBENIKE	125.000,00	125.000,00	121.646,84	97,32%
Izvor 5. POMOĆI		125.000,00	125.000,00	121.646,84	97,32%
Izvor 5.9. POMOĆI ZA PRORAČUNSKE KORISNIKE		125.000,00	125.000,00	121.646,84	97,32%
424	Knjige, umjetnička djela i ostale izložbene vrijednosti	125.000,00	125.000,00	121.646,84	97,32%
4241	Knjige			121.646,84	
K370408	Kapitalni projekt: KAPITALNO ULAGANJE U OŠ Z.CARA - FOTONAPON	490.000,00	490.000,00	0,00	0,00%
Izvor 1. OPĆI PRIHODI I PRIMICI		328.300,00	328.300,00	0,00	0,00%
Izvor 1.6. PREDFINANCIRANJE TROŠKOVA KORISNIKA GRAD		328.300,00	328.300,00	0,00	0,00%
412	Nematerijalna imovina	328.300,00	328.300,00	0,00	0,00%
4124	Ostala prava			0,00	
Izvor 4. PRIHODI ZA POSEBNE NAMJENE		161.700,00	161.700,00	0,00	0,00%
Izvor 4.5. KOMUNALNA NAKNADA		161.700,00	161.700,00	0,00	0,00%
412	Nematerijalna imovina	161.700,00	161.700,00	0,00	0,00%
4124	Ostala prava			0,00	
GLAVA 00104 JAVNE USTANOVE U KULTURI		4.759.470,05	4.759.470,05	3.098.638,93	65,10%
Izvor 1. OPĆI PRIHODI I PRIMICI		4.448.090,00	4.448.090,00	2.876.791,27	64,67%
Izvor 1.1. OSTALI PRIHODI I PRIMICI GRADA		4.356.090,00	4.356.090,00	2.783.815,77	63,91%
Izvor 1.7. OSTALI PRIHODI I PRIMICI PRORAČUNSKIH KORISNIKA		92.000,00	92.000,00	92.975,50	101,06%
Izvor 3. VLASTITI PRIHODI		1.500,00	1.500,00	0,00	0,00%
Izvor 3.9. VLASTITI PRIHODI PRORAČUNSKIH KORISNIKA		1.500,00	1.500,00	0,00	0,00%
Izvor 4. PRIHODI ZA POSEBNE NAMJENE		75.000,00	75.000,00	63.118,00	84,16%
Izvor 4.2. SPOMENIČKA RENTA		75.000,00	75.000,00	63.118,00	84,16%
Izvor 5. POMOĆI		129.000,00	129.000,00	123.000,00	95,35%
Izvor 5.9. POMOĆI ZA PRORAČUNSKE KORISNIKE		129.000,00	129.000,00	123.000,00	95,35%
Izvor 6. DONACIJE		105.880,05	105.880,05	35.729,66	33,75%
Izvor 6.9. DONACIJE ZA PRORAČUNSKE KORISNIKE		105.880,05	105.880,05	35.729,66	33,75%
PROR. KORISNIK 30179 GRADSKA KNJIŽNICA CRIKVENICA		1.750.240,00	1.750.240,00	1.314.422,83	75,10%
2804	Program: PROGRAM KULTURE	1.565.940,00	1.565.940,00	1.100.655,47	70,29%
A280401	Aktivnost: REDOVNA DJELATNOST USTANOVA U KULTURI	1.381.040,00	1.381.040,00	954.927,25	69,15%
Izvor 1. OPĆI PRIHODI I PRIMICI		1.381.040,00	1.381.040,00	954.927,25	69,15%
Izvor 1.1. OSTALI PRIHODI I PRIMICI GRADA		1.355.040,00	1.355.040,00	922.490,78	68,08%
311	Plaće (Bruto)	600.000,00	600.000,00	380.224,64	63,37%
3111	Plaće za redovan rad			380.224,64	
312	Ostali rashodi za zaposlene	73.000,00	73.000,00	27.863,05	38,17%
3121	Ostali rashodi za zaposlene			27.863,05	
313	Doprinosi na plaće	101.000,00	101.000,00	62.737,09	62,12%
	Doprinosi za obvezno zdravstveno osiguranje			62.737,09	
3132	Naknade troškova zaposlenima	45.300,00	45.300,00	34.348,24	75,82%
321	Službena putovanja			474,00	
	Naknade za prijevoz, za rad na terenu i odvojeni život			29.549,24	
3212	Stručno usavršavanje zaposlenika			4.325,00	
322	Rashodi za materijal i energiju	245.000,00	245.000,00	195.002,08	79,59%
3221	Uredski materijal i ostali materijalni rashodi			24.679,56	
3223	Energija			168.972,52	
	Materijal i dijelovi za tekuće i investicijsko održavanje			830,00	
3224	Sitni inventar i auto gume			520,00	
323	Rashodi za usluge	257.740,00	257.740,00	191.735,46	74,39%
3231	Usluge telefona, pošte i prijevoza			24.690,83	
3232	Usluge tekućeg i investicijskog održavanja			15.950,00	
3234	Komunalne usluge			15.771,73	
3235	Zakupnine i najamnine			5.523,00	
3236	Zdravstvene i veterinarske usluge			5.374,65	
3237	Intelektualne i osobne usluge			26.261,07	
3238	Računalne usluge			43.446,68	

3239	Ostale usluge			54.717,50	
329	Ostali nespomenuti rashodi poslovanja	33.000,00	33.000,00	30.580,22	92,67%
3292	Premije osiguranja			19.160,80	
3293	Reprezentacija			4.471,72	
3299	Ostali nespomenuti rashodi poslovanja			6.947,70	
Izvor 1.7. OSTALI PRIHODI I PRIMICI PRORAČUNSKIH KORISNIKA					
		26.000,00	26.000,00	32.436,47	124,76%
322	Rashodi za materijal i energiju	2.000,00	2.000,00	690,13	34,51%
3221	Uredski materijal i ostali materijalni rashodi			690,13	
323	Rashodi za usluge	24.000,00	24.000,00	31.746,34	132,28%
3237	Intelektualne i osobne usluge			31.746,34	
Aktivnost: GLAZBENO-SCENSKI PROGRAM I KULTURNE MANIFESTACIJE					
A280402	MANIFESTACIJE	106.900,00	106.900,00	89.131,65	83,38%
Izvor 1. OPĆI PRIHODI I PRIMICI					
		106.900,00	106.900,00	89.131,65	83,38%
Izvor 1.1. OSTALI PRIHODI I PRIMICI GRADA					
		102.900,00	102.900,00	87.462,90	85,00%
322	Rashodi za materijal i energiju	2.400,00	2.400,00	695,10	28,96%
3221	Uredski materijal i ostali materijalni rashodi			695,10	
323	Rashodi za usluge	59.500,00	59.500,00	46.767,80	78,60%
3231	Usluge telefona, pošte i prijevoza			327,27	
3235	Zakupnine i najamnine			0,00	
3237	Intelektualne i osobne usluge			43.490,53	
3239	Ostale usluge			2.950,00	
329	Ostali nespomenuti rashodi poslovanja	41.000,00	41.000,00	40.000,00	97,56%
3293	Reprezentacija			40.000,00	
3299	Ostali nespomenuti rashodi poslovanja			0,00	
Izvor 1.7. OSTALI PRIHODI I PRIMICI PRORAČUNSKIH KORISNIKA					
		4.000,00	4.000,00	1.668,75	41,72%
323	Rashodi za usluge	4.000,00	4.000,00	1.668,75	41,72%
3237	Intelektualne i osobne usluge			0,00	
3239	Ostale usluge			1.668,75	
Aktivnost: IZDAVAČKA DJELATNOST I SUFINANC.LITERARNIH I GLAZBENIH DJELA					
A280403	DJELA	45.000,00	45.000,00	25.000,00	55,56%
Izvor 1. OPĆI PRIHODI I PRIMICI					
		45.000,00	45.000,00	25.000,00	55,56%
Izvor 1.1. OSTALI PRIHODI I PRIMICI GRADA					
		45.000,00	45.000,00	25.000,00	55,56%
323	Rashodi za usluge	45.000,00	45.000,00	25.000,00	55,56%
3239	Ostale usluge			25.000,00	
Aktivnost: ULAGANJA U ČASOPISE I NOVINE					
A280407	NOVINE	33.000,00	33.000,00	31.596,57	95,75%
Izvor 1. OPĆI PRIHODI I PRIMICI					
		25.000,00	25.000,00	23.596,57	94,39%
Izvor 1.1. OSTALI PRIHODI I PRIMICI GRADA					
		25.000,00	25.000,00	23.596,57	94,39%
322	Rashodi za materijal i energiju	25.000,00	25.000,00	23.596,57	94,39%
3222	Materijal i sirovine			23.596,57	
Izvor 5. POMOĆI					
		8.000,00	8.000,00	8.000,00	100,00%
Izvor 5.9. POMOĆI ZA PRORAČUNSKE KORISNIKE					
		8.000,00	8.000,00	8.000,00	100,00%
322	Rashodi za materijal i energiju	8.000,00	8.000,00	8.000,00	100,00%
3222	Materijal i sirovine			8.000,00	
Program: KAPITALNA ULAGANJA U KULTURI					
3801	Kapitalni projekt: KAPITALNO ULAGANJE U PROSTORIJE KNJIŽNICE	184.300,00	184.300,00	213.767,36	115,99%
K380103	ULAGANJE U PROSTORIJE KNJIŽNICE	25.000,00	25.000,00	24.910,94	99,64%
Izvor 1. OPĆI PRIHODI I PRIMICI					
		25.000,00	25.000,00	24.910,94	99,64%
Izvor 1.1. OSTALI PRIHODI I PRIMICI GRADA					
		25.000,00	25.000,00	24.910,94	99,64%
422	Postrojenja i oprema	25.000,00	25.000,00	24.910,94	99,64%
4221	Uredska oprema i namještaj			15.115,94	
4227	Uređaji, strojevi i oprema za ostale namjene			9.795,00	
Kapitalni projekt: KAPITALNO ULAGANJE - POMOĆNE FUNKCIJE U KULTURI					
K380110	ULAGANJE U KNJIŽNI FOND I POHRANJENE UMJETNIČKE VRIJEDNOSTI	13.300,00	13.300,00	13.000,00	97,74%
Izvor 1. OPĆI PRIHODI I PRIMICI					
		13.300,00	13.300,00	13.000,00	97,74%
Izvor 1.1. OSTALI PRIHODI I PRIMICI GRADA					
		13.300,00	13.300,00	13.000,00	97,74%
422	Postrojenja i oprema	13.300,00	13.300,00	13.000,00	97,74%
4221	Uredska oprema i namještaj			13.000,00	
4222	Komunikacijska oprema			0,00	
Kapitalni projekt: ULAGANJA U KNJIŽNI FOND I POHRANJENE UMJETNIČKE VRIJEDNOSTI					
K380157	ULAGANJE U KNJIŽNI FOND I POHRANJENE UMJETNIČKE VRIJEDNOSTI	146.000,00	146.000,00	175.856,42	120,45%
Izvor 1. OPĆI PRIHODI I PRIMICI					
		77.000,00	77.000,00	76.966,76	99,96%
Izvor 1.1. OSTALI PRIHODI I PRIMICI GRADA					
		75.000,00	75.000,00	74.973,48	99,96%
424	Knjige, umjetnička djela i ostale izložbene vrijednosti	71.000,00	71.000,00	70.999,13	100,00%
4241	Knjige			70.999,13	
426	Nematerijalna proizvedena imovina	2.000,00	2.000,00	1.974,35	98,72%
4263	Umjetnička, literarna i znanstvena djela			1.974,35	
431	Plemeniti metali i ostale pohranjene vrijednosti	2.000,00	2.000,00	2.000,00	100,00%

4312	Pohranjene knjige, umjetnička djela i slične vrijednosti			2.000,00	
Izvor 1.7. OSTALI PRIHODI I PRIMICI PRORAČUNSKIH KORISNIKA		2.000,00	2.000,00	1.993,28	99,66%
424	Knjige, umjetnička djela i ostale izložbene vrijednosti	2.000,00	2.000,00	1.993,28	99,66%
4241	Knjige			1.993,28	
Izvor 5. POMOĆI		69.000,00	69.000,00	69.000,00	100,00%
Izvor 5.9. POMOĆI ZA PRORAČUNSKO KORISNIKE		69.000,00	69.000,00	69.000,00	100,00%
424	Knjige, umjetnička djela i ostale izložbene vrijednosti	66.000,00	66.000,00	66.000,00	100,00%
4241	Knjige			66.000,00	
426	Nematerijalna proizvedena imovina	1.000,00	1.000,00	1.000,00	100,00%
4263	Umjetnička, literarna i znanstvena djela			1.000,00	
431	Plemeniti metali i ostale pohranjene vrijednosti	2.000,00	2.000,00	2.000,00	100,00%
4312	Pohranjene knjige, umjetnička djela i slične vrijednosti			2.000,00	
Izvor 6. DONACIJE		0,00	0,00	29.889,66	
Izvor 6.9. DONACIJE ZA PRORAČUNSKO KORISNIKE		0,00	0,00	29.889,66	
424	Knjige, umjetnička djela i ostale izložbene vrijednosti	0,00	0,00	27.599,66	
4241	Knjige			27.599,66	
426	Nematerijalna proizvedena imovina	0,00	0,00	2.290,00	
4263	Umjetnička, literarna i znanstvena djela			2.290,00	
PROR. KORISNIK 38526 CENTAR ZA KULTURU DR IVAN KOSTRENCIĆ		1.196.850,00	1.196.850,00	924.821,96	77,27%
2804	Program: PROGRAM KULTURE	1.191.850,00	1.191.850,00	924.821,96	77,60%
Aktivnost: REDOVNA DJELATNOST USTANOVA U KULTURI					
A280401	IZVOR 1. OPĆI PRIHODI I PRIMICI	673.100,00	673.100,00	522.128,82	77,57%
Izvor 1.1. OSTALI PRIHODI I PRIMICI GRADA		673.100,00	673.100,00	522.128,82	77,57%
311	Plaće (Bruto)	375.000,00	375.000,00	294.943,72	78,65%
3111	Plaće za redovan rad			294.943,72	
312	Ostali rashodi za zaposlene	138.400,00	138.400,00	104.877,35	75,78%
3121	Ostali rashodi za zaposlene			104.877,35	
313	Doprinosi na plaće	61.000,00	61.000,00	48.665,75	79,78%
3132	Doprinosi za obvezno zdravstveno osiguranje			48.665,75	
321	Naknade troškova zaposlenima	11.600,00	11.600,00	5.075,47	43,75%
3211	Službena putovanja			770,00	
	Naknade za prijevoz, za rad na terenu i odvojeni život			3.873,47	
3212	Stručno usavršavanje zaposlenika			0,00	
3214	Ostale naknade troškova zaposlenima			432,00	
322	Rashodi za materijal i energiju	23.550,00	23.550,00	21.491,68	91,26%
3221	Uredski materijal i ostali materijalni rashodi			11.943,96	
3223	Energija			4.776,92	
3224	Materijal i dijelovi za tekuće i investicijsko održavanje			1.047,80	
3225	Sitni inventar i auto gume			3.723,00	
323	Rashodi za usluge	59.650,00	59.650,00	43.734,44	73,32%
3231	Usluge telefona, pošte i prijevoza			13.759,06	
3232	Usluge tekućeg i investicijskog održavanja			3.025,00	
3234	Komunalne usluge			11.519,80	
3235	Zakupnine i najamnine			0,00	
3238	Računalne usluge			10.400,58	
3239	Ostale usluge			5.030,00	
329	Ostali nespomenuti rashodi poslovanja	3.900,00	3.900,00	3.340,41	85,65%
3293	Reprezentacija			0,00	
3295	Pristojbe i naknade			1.112,50	
3299	Ostali nespomenuti rashodi poslovanja			2.227,91	
Aktivnost: GLAZBENO-SCENSKI PROGRAM I KULTURNE MANIFESTACIJE					
A280402	IZVOR 1. OPĆI PRIHODI I PRIMICI	239.600,00	239.600,00	170.639,55	71,22%
Izvor 1.1. OSTALI PRIHODI I PRIMICI GRADA		234.600,00	234.600,00	166.639,55	71,03%
322	Rashodi za materijal i energiju	2.000,00	2.000,00	699,29	34,96%
3221	Uredski materijal i ostali materijalni rashodi			699,29	
323	Rashodi za usluge	194.000,00	194.000,00	122.532,53	63,16%
3232	Usluge tekućeg i investicijskog održavanja			8.000,00	
3235	Zakupnine i najamnine			25.736,60	
3237	Intelektualne i osobne usluge			86.029,68	
3239	Ostale usluge			2.766,25	
343	Ostali financijski rashodi	3.100,00	3.100,00	3.025,73	97,60%
3432	Negativne tečajne razlike i razlike zbog primjene valutne klauzule			3.025,73	

Izvor 1.7. OSTALI PRIHODI I PRIMICI PRORAČUNSKIH					
KORISNIKA					
		35.500,00	35.500,00	40.382,00	113,75%
322	Rashodi za materijal i energiju	2.000,00	2.000,00	2.101,23	105,06%
3221	Uredski materijal i ostali materijalni rashodi			2.101,23	
323	Rashodi za usluge	29.300,00	29.300,00	34.394,46	117,39%
3235	Zakupnine i najamnine			5.768,75	
3237	Intelektualne i osobne usluge			28.625,71	
329	Ostali nespomenuti rashodi poslovanja	4.200,00	4.200,00	3.886,31	92,53%
3293	Reprezentacija			2.912,31	
3299	Ostali nespomenuti rashodi poslovanja			974,00	
Izvor 5. POMOĆI					
Izvor 5.9. POMOĆI ZA PRORAČUNSKO KORISNIKE					
		5.000,00	5.000,00	4.000,00	80,00%
323	Rashodi za usluge	5.000,00	5.000,00	4.000,00	80,00%
3237	Intelektualne i osobne usluge			4.000,00	
Aktivnost: IZDAVAČKA DJELATNOST I SUFINANC.LITERARNIH I GLAZBENIH					
DJELA					
A280403		55.500,00	55.500,00	46.518,47	83,82%
Izvor 1. OPĆI PRIHODI I PRIMICI					
Izvor 1.1. OSTALI PRIHODI I PRIMICI GRADA					
		50.500,00	50.500,00	46.518,47	92,12%
323	Rashodi za usluge	49.500,00	49.500,00	45.862,58	92,65%
3237	Intelektualne i osobne usluge			21.830,08	
3239	Ostale usluge			24.032,50	
329	Ostali nespomenuti rashodi poslovanja	1.000,00	1.000,00	655,89	65,59%
3293	Reprezentacija			655,89	
Izvor 5. POMOĆI					
Izvor 5.9. POMOĆI ZA PRORAČUNSKO KORISNIKE					
		5.000,00	5.000,00	0,00	0,00%
323	Rashodi za usluge	5.000,00	5.000,00	0,00	0,00%
3239	Ostale usluge			0,00	
Aktivnost: MUZEJSKA I GALERIJSKO-IZLOŽBENA DJELATNOST					
A280404		162.250,00	162.250,00	144.580,34	89,11%
Izvor 1. OPĆI PRIHODI I PRIMICI					
Izvor 1.1. OSTALI PRIHODI I PRIMICI GRADA					
		132.250,00	132.250,00	114.580,34	86,64%
322	Rashodi za materijal i energiju	17.000,00	17.000,00	14.620,98	86,01%
3221	Uredski materijal i ostali materijalni rashodi			1.561,21	
3223	Energija			12.186,77	
3224	Materijal i dijelovi za tekuće i investicijsko održavanje			873,00	
323	Rashodi za usluge	90.750,00	90.750,00	81.723,13	90,05%
3234	Komunalne usluge			2.810,53	
3237	Intelektualne i osobne usluge			59.576,35	
3239	Ostale usluge			19.336,25	
329	Ostali nespomenuti rashodi poslovanja	21.500,00	21.500,00	18.236,23	84,82%
3292	Premije osiguranja			4.602,31	
3293	Reprezentacija			3.692,71	
3299	Ostali nespomenuti rashodi poslovanja			9.941,21	
Izvor 1.7. OSTALI PRIHODI I PRIMICI PRORAČUNSKIH					
KORISNIKA					
		3.000,00	3.000,00	0,00	0,00%
323	Rashodi za usluge	3.000,00	3.000,00	0,00	0,00%
3237	Intelektualne i osobne usluge			0,00	
Izvor 5. POMOĆI					
Izvor 5.9. POMOĆI ZA PRORAČUNSKO KORISNIKE					
		30.000,00	30.000,00	30.000,00	100,00%
323	Rashodi za usluge	30.000,00	30.000,00	30.000,00	100,00%
3237	Intelektualne i osobne usluge			25.000,00	
3239	Ostale usluge			5.000,00	
Aktivnost: ODRŽAVANJE IZLOŽBENIH PROSTORA					
A280405		61.400,00	61.400,00	40.954,78	66,70%
Izvor 1. OPĆI PRIHODI I PRIMICI					
Izvor 1.1. OSTALI PRIHODI I PRIMICI GRADA					
		61.400,00	61.400,00	40.954,78	66,70%
322	Rashodi za materijal i energiju	1.500,00	1.500,00	937,50	62,50%
3224	Materijal i dijelovi za tekuće i investicijsko održavanje			937,50	
323	Rashodi za usluge	48.400,00	48.400,00	28.517,28	58,92%
3232	Usluge tekućeg i investicijskog održavanja			15.000,00	
3237	Intelektualne i osobne usluge			4.665,40	
3239	Ostale usluge			8.851,88	
Izvor 1.7. OSTALI PRIHODI I PRIMICI PRORAČUNSKIH					
KORISNIKA					
		11.500,00	11.500,00	11.500,00	100,00%
323	Rashodi za usluge	11.500,00	11.500,00	11.500,00	100,00%
3232	Usluge tekućeg i investicijskog održavanja			350,00	
3239	Ostale usluge			11.150,00	
Program: KAPITALNA ULAGANJA U KULTURI					
3801		5.000,00	5.000,00	0,00	0,00%
Kapitalni projekt: KAPITALNO ULAGANJE - POMOĆNE FUNKCIJE U KULTURI					
K380110		5.000,00	5.000,00	0,00	0,00%
Izvor 1. OPĆI PRIHODI I PRIMICI					
Izvor 1.1. OSTALI PRIHODI I PRIMICI GRADA					
		5.000,00	5.000,00	0,00	0,00%

422	Postrojenja i oprema	5.000,00	5.000,00	0,00	0,00%
4221	Uredska oprema i namještaj			0,00	
PROR. KORISNIK 43724	MUZEJ GRADA CRIKVENICE	1.812.380,05	1.812.380,05	859.394,14	47,42%
2804	Program: PROGRAM KULTURE	943.530,00	943.530,00	784.472,14	83,14%
	Aktivnost: REDOVNA DJELATNOST				
A280401	USTANOVA U KULTURI	596.500,00	596.500,00	501.749,95	84,12%
Izvor 1. OPĆI PRIHODI I PRIMICI	PRIMICI	594.500,00	594.500,00	499.749,95	84,06%
Izvor 1.1. OSTALI PRIHODI I PRIMICI GRADA		594.500,00	594.500,00	499.749,95	84,06%
311	Plaće (Bruto)	334.000,00	334.000,00	296.922,75	88,90%
3111	Plaće za redovan rad			296.922,75	
312	Ostali rashodi za zaposlene	24.000,00	24.000,00	16.398,00	68,33%
3121	Ostali rashodi za zaposlene			16.398,00	
313	Doprinosi na plaće	55.000,00	55.000,00	48.992,24	89,08%
	Doprinosi za obvezno zdravstveno osiguranje			48.992,24	
3132					
321	Naknade troškova zaposlenima	23.000,00	23.000,00	17.238,71	74,95%
3211	Službena putovanja			6.827,00	
	Naknade za prijevoz, za rad na terenu i odvojeni život			9.469,71	
3212					
3213	Stručno usavršavanje zaposlenika			0,00	
3214	Ostale naknade troškova zaposlenima			942,00	
322	Rashodi za materijal i energiju	67.000,00	67.000,00	52.017,74	77,64%
3221	Uredski materijal i ostali materijalni rashodi			10.097,65	
3223	Energija			38.119,72	
	Materijal i dijelovi za tekuće i investicijsko održavanje			3.800,37	
3224					
323	Rashodi za usluge	79.500,00	79.500,00	64.565,63	81,21%
3231	Usluge telefona, pošte i prijevoza			11.267,91	
3232	Usluge tekućeg i investicijskog održavanja			22.025,00	
3234	Komunalne usluge			2.977,81	
3235	Zakupnine i najamnine			773,41	
3236	Zdravstvene i veterinarske usluge			80,00	
3237	Intelektualne i osobne usluge			10.750,00	
3238	Računalne usluge			2.137,50	
3239	Ostale usluge			14.554,00	
324	Naknade troškova osobama izvan radnog odnosa	1.500,00	1.500,00	0,00	0,00%
	Naknade troškova osobama izvan radnog odnosa			0,00	
3241					
329	Ostali nespomenuti rashodi poslovanja	10.000,00	10.000,00	3.614,88	36,15%
3292	Premije osiguranja			604,55	
3293	Reprezentacija			1.777,83	
3294	Članarine i norme			120,00	
3295	Pristojbe i naknade			1.112,50	
3299	Ostali nespomenuti rashodi poslovanja			0,00	
343	Ostali financijski rashodi	500,00	500,00	0,00	0,00%
3431	Bankarske usluge i usluge platnog prometa			0,00	
Izvor 5. POMOĆI		2.000,00	2.000,00	2.000,00	100,00%
Izvor 5.9. POMOĆI ZA PRORAČUNSKO KORISNIKE		2.000,00	2.000,00	2.000,00	100,00%
322	Rashodi za materijal i energiju	2.000,00	2.000,00	2.000,00	100,00%
3221	Uredski materijal i ostali materijalni rashodi			2.000,00	
	Aktivnost: GLAZBENO-SCENSKI PROGRAM I KULTURNE				
A280402	MANIFESTACIJE	35.500,00	35.500,00	20.958,47	59,04%
Izvor 1. OPĆI PRIHODI I PRIMICI		35.500,00	35.500,00	20.958,47	59,04%
Izvor 1.1. OSTALI PRIHODI I PRIMICI GRADA		35.500,00	35.500,00	20.958,47	59,04%
322	Rashodi za materijal i energiju	2.000,00	2.000,00	287,70	14,39%
3221	Uredski materijal i ostali materijalni rashodi			0,00	
3222	Materijal i sirovine			287,70	
323	Rashodi za usluge	30.500,00	30.500,00	18.956,06	62,15%
3237	Intelektualne i osobne usluge			12.264,03	
3239	Ostale usluge			6.692,03	
329	Ostali nespomenuti rashodi poslovanja	3.000,00	3.000,00	1.714,71	57,16%
3293	Reprezentacija			1.714,71	
	Aktivnost: IZDAVAČKA DJELATNOST I SUFINANC.LITERARNIH I GLAZBENIH DJELA				
A280403	DJELA	39.000,00	39.000,00	36.681,40	94,05%
Izvor 1. OPĆI PRIHODI I PRIMICI		39.000,00	39.000,00	36.681,40	94,05%
Izvor 1.1. OSTALI PRIHODI I PRIMICI GRADA		39.000,00	39.000,00	36.681,40	94,05%
323	Rashodi za usluge	39.000,00	39.000,00	36.681,40	94,05%
3237	Intelektualne i osobne usluge			4.595,15	
3239	Ostale usluge			32.086,25	
A280404	Aktivnost: MUZEJSKA I GALERIJSKO-IZLOŽBENA DJELATNOST	210.530,00	210.530,00	169.303,07	80,42%
Izvor 1. OPĆI PRIHODI I PRIMICI		202.000,00	202.000,00	168.463,07	83,40%
Izvor 1.1. OSTALI PRIHODI I PRIMICI GRADA		192.000,00	192.000,00	163.468,07	85,14%
322	Rashodi za materijal i energiju	5.000,00	5.000,00	2.688,95	53,78%

3222	Materijal i sirovine			2.688,95	
323	Rashodi za usluge	179.000,00	179.000,00	154.837,45	86,50%
3237	Intelektualne i osobne usluge			104.876,82	
3239	Ostale usluge			49.960,63	
329	Ostali nespomenuti rashodi poslovanja	8.000,00	8.000,00	5.941,67	74,27%
3292	Premije osiguranja			3.309,89	
3293	Reprezentacija			2.631,78	
Izvor 1.7. OSTALI PRIHODI I PRIMICI PRORAČUNSKIH KORISNIKA					
		10.000,00	10.000,00	4.995,00	49,95%
323	Rashodi za usluge	10.000,00	10.000,00	4.995,00	49,95%
3233	Usluge promidžbe i informiranja			0,00	
3237	Intelektualne i osobne usluge			4.995,00	
Izvor 3. VLASTITI PRIHODI					
		1.500,00	1.500,00	0,00	0,00%
Izvor 3.9. VLASTITI PRIHODI PRORAČUNSKIH KORISNIKA					
		1.500,00	1.500,00	0,00	0,00%
323	Rashodi za usluge	1.500,00	1.500,00	0,00	0,00%
3237	Intelektualne i osobne usluge			0,00	
Izvor 6. DONACIJE					
		7.030,00	7.030,00	840,00	11,95%
Izvor 6.9. DONACIJE ZA PRORAČUNSKO KORISNIKE					
		7.030,00	7.030,00	840,00	11,95%
323	Rashodi za usluge	7.030,00	7.030,00	840,00	11,95%
3239	Ostale usluge			840,00	
Aktivnost: ČUVANJE I ISTRAŽIVANJE KULTURNE I PRIRODNE BAŠTINE					
A280409		62.000,00	62.000,00	55.779,25	89,97%
Izvor 1. OPĆI PRIHODI I PRIMICI					
		52.000,00	52.000,00	30.875,25	59,38%
Izvor 1.1. OSTALI PRIHODI I PRIMICI GRADA					
		52.000,00	52.000,00	30.875,25	59,38%
323	Rashodi za usluge	52.000,00	52.000,00	30.875,25	59,38%
3237	Intelektualne i osobne usluge			8.000,00	
3239	Ostale usluge			22.875,25	
Izvor 4. PRIHODI ZA POSEBNE NAMJENE					
		0,00	0,00	14.904,00	
Izvor 4.2. SPOMENIČKA RENTA					
		0,00	0,00	14.904,00	
323	Rashodi za usluge	0,00	0,00	14.904,00	
3239	Ostale usluge			14.904,00	
Izvor 5. POMOĆI					
		10.000,00	10.000,00	10.000,00	100,00%
Izvor 5.9. POMOĆI ZA PRORAČUNSKO KORISNIKE					
		10.000,00	10.000,00	10.000,00	100,00%
323	Rashodi za usluge	10.000,00	10.000,00	10.000,00	100,00%
3237	Intelektualne i osobne usluge			4.500,00	
3239	Ostale usluge			5.500,00	
Program: KAPITALNA ULAGANJA U KULTURI					
3801		868.850,05	868.850,05	74.922,00	8,62%
Kapitalni projekt: KAPITALNO ULAGANJE U MUZEJSKI PROSTOR					
K380101		682.000,00	682.000,00	16.773,00	2,46%
Izvor 1. OPĆI PRIHODI I PRIMICI					
		682.000,00	682.000,00	16.773,00	2,46%
Izvor 1.1. OSTALI PRIHODI I PRIMICI GRADA					
		682.000,00	682.000,00	16.773,00	2,46%
412	Nematerijalna imovina	650.000,00	650.000,00	0,00	0,00%
4124	Ostala prava			0,00	
422	Postrojenja i oprema	19.000,00	19.000,00	6.773,00	35,65%
4221	Uredska oprema i namještaj			369,00	
4227	Uređaji, strojevi i oprema za ostale namjene			6.404,00	
426	Nematerijalna proizvedena imovina	13.000,00	13.000,00	10.000,00	76,92%
4262	Ulaganja u računalne programe			0,00	
4264	Ostala nematerijalna proizvedena imovina			10.000,00	
Kapitalni projekt: KAPITALNO ULAGANJE U ARHEOLOŠKI LOKALITET					
K380105	IGRALIŠTE	19.000,00	19.000,00	18.610,00	97,95%
Izvor 4. PRIHODI ZA POSEBNE NAMJENE					
		19.000,00	19.000,00	18.610,00	97,95%
Izvor 4.2. SPOMENIČKA RENTA					
		19.000,00	19.000,00	18.610,00	97,95%
426	Nematerijalna proizvedena imovina	19.000,00	19.000,00	18.610,00	97,95%
4264	Ostala nematerijalna proizvedena imovina			18.610,00	
Kapitalni projekt: KAPITALNO ULAGANJE U JAME VRTARE					
K380112		10.000,00	10.000,00	0,00	0,00%
Izvor 4. PRIHODI ZA POSEBNE NAMJENE					
		10.000,00	10.000,00	0,00	0,00%
Izvor 4.2. SPOMENIČKA RENTA					
		10.000,00	10.000,00	0,00	0,00%
424	Knjige, umjetnička djela i ostale izložbene vrijednosti	10.000,00	10.000,00	0,00	0,00%
4243	Muzejski izlošci i predmeti prirodnih rijetkosti			0,00	
Kapitalni projekt: ULAGANJA U KNJIŽNI FOND I POHRANJENE UMJETNIČKE VRIJEDNOSTI					
K380157		26.000,00	26.000,00	24.539,00	94,38%
Izvor 1. OPĆI PRIHODI I PRIMICI					
		5.000,00	5.000,00	4.935,00	98,70%
Izvor 1.1. OSTALI PRIHODI I PRIMICI GRADA					
		5.000,00	5.000,00	4.935,00	98,70%
431	Plemeniti metali i ostale pohranjene vrijednosti	5.000,00	5.000,00	4.935,00	98,70%
4312	Pohranjene knjige, umjetnička djela i slične vrijednosti			4.935,00	
Izvor 4. PRIHODI ZA POSEBNE NAMJENE					
		21.000,00	21.000,00	19.604,00	93,35%
Izvor 4.2. SPOMENIČKA RENTA					
		21.000,00	21.000,00	19.604,00	93,35%
424	Knjige, umjetnička djela i ostale izložbene vrijednosti	21.000,00	21.000,00	19.604,00	93,35%

4244	Ostale nespomenute izložbene vrijednosti			19.604,00	
K380159	Kapitalni projekt: KAPITALNO ULAGANJE U RIBARSKI MUZEJ	10.000,00	10.000,00	10.000,00	100,00%
Izvor 4. PRIHODI ZA POSEBNE NAMJENE		10.000,00	10.000,00	10.000,00	100,00%
Izvor 4.2. SPOMENIČKA RENTA		10.000,00	10.000,00	10.000,00	100,00%
426	Nematerijalna proizvedena imovina	10.000,00	10.000,00	10.000,00	100,00%
4264	Ostala nematerijalna proizvedena imovina			10.000,00	
K380162	Kapitalni projekt: KAPITALNO ULAGANJE U ZAŠTITU ŠTERNE U SELCU	15.000,00	15.000,00	0,00	0,00%
Izvor 4. PRIHODI ZA POSEBNE NAMJENE		15.000,00	15.000,00	0,00	0,00%
Izvor 4.2. SPOMENIČKA RENTA		15.000,00	15.000,00	0,00	0,00%
454	Dodatna ulaganja za ostalu nefinancijsku imovinu	15.000,00	15.000,00	0,00	0,00%
4541	Dodatna ulaganja za ostalu nefinancijsku imovinu			0,00	
K380172	Kapitalni projekt: KAPITALNO ULAGANJE U OBNOVU TRADICIONALNE DRVENE BARKE	106.850,05	106.850,05	5.000,00	4,68%
Izvor 1. OPĆI PRIHODI I PRIMICI		8.000,00	8.000,00	0,00	0,00%
Izvor 1.1. OSTALI PRIHODI I PRIMICI GRADA		8.000,00	8.000,00	0,00	0,00%
424	Knjige, umjetnička djela i ostale izložbene vrijednosti	8.000,00	8.000,00	0,00	0,00%
4244	Ostale nespomenute izložbene vrijednosti			0,00	
Izvor 6. DONACIJE		98.850,05	98.850,05	5.000,00	5,06%
Izvor 6.9. DONACIJE ZA PRORAČUNSKE KORISNIKE		98.850,05	98.850,05	5.000,00	5,06%
424	Knjige, umjetnička djela i ostale izložbene vrijednosti	98.850,05	98.850,05	5.000,00	5,06%
4244	Ostale nespomenute izložbene vrijednosti			5.000,00	
GLAVA 00105 VIJEĆA NACIONALNIH MANJINA		8.800,00	8.800,00	0,00	0,00%
Izvor 1. OPĆI PRIHODI I PRIMICI		8.800,00	8.800,00	0,00	0,00%
Izvor 1.1. OSTALI PRIHODI I PRIMICI GRADA		8.800,00	8.800,00	0,00	0,00%
PROR. KORISNIK 49243 VIJEĆE ALBANSKE NACIONALNE MANINE		8.800,00	8.800,00	0,00	0,00%
1401	Program: REDOVNA AKTIVNOST I PROGRAMI NACIONALNIH MANJINA	8.800,00	8.800,00	0,00	0,00%
A140102	Aktivnost: PROGRAMI NACIONALNIH MANJINA	8.800,00	8.800,00	0,00	0,00%
Izvor 1. OPĆI PRIHODI I PRIMICI		8.800,00	8.800,00	0,00	0,00%
Izvor 1.1. OSTALI PRIHODI I PRIMICI GRADA		8.800,00	8.800,00	0,00	0,00%
323	Rashodi za usluge	2.000,00	2.000,00	0,00	0,00%
3237	Intelektualne i osobne usluge			0,00	
324	Naknade troškova osobama izvan radnog odnosa	3.000,00	3.000,00	0,00	0,00%
3241	Naknade troškova osobama izvan radnog odnosa			0,00	
329	Ostali nespomenuti rashodi poslovanja	3.600,00	3.600,00	0,00	0,00%
3293	Reprezentacija			0,00	
343	Ostali financijski rashodi	200,00	200,00	0,00	0,00%
3431	Bankarske usluge i usluge platnog prometa			0,00	
GLAVA 00106 USTANOVE U SOCIJALNOJ SKBI		5.813.696,35	5.813.696,35	1.154.995,47	19,87%
Izvor 1. OPĆI PRIHODI I PRIMICI		1.142.300,00	1.142.300,00	955.360,47	83,63%
Izvor 1.1. OSTALI PRIHODI I PRIMICI GRADA		1.142.300,00	1.142.300,00	955.360,47	83,63%
Izvor 3. VLASTITI PRIHODI		220.170,00	220.170,00	199.635,00	90,67%
Izvor 3.9. VLASTITI PRIHODI PRORAČUNSKIH KORISNIKA		220.170,00	220.170,00	199.635,00	90,67%
Izvor 5. POMOĆI		4.451.226,35	4.451.226,35	0,00	0,00%
Izvor 5.8. POMOĆI OD EU FONDOVA PRORAČUNSKIM KORISNICIMA		4.446.226,35	4.446.226,35	0,00	0,00%
Izvor 5.9. POMOĆI ZA PRORAČUNSKE KORISNIKE		5.000,00	5.000,00	0,00	0,00%
PROR. KORISNIK 50073 CENTAR ZA PRUŽANJE USLUGA U ZAJEDNICI GRADA CRIKVENICE		5.813.696,35	5.813.696,35	1.154.995,47	19,87%
3201	Program: SOCIJALNI PROGRAM GRADA	1.924.970,00	1.924.970,00	1.154.296,47	59,96%
A320105	Aktivnost: POMOĆ STARIJIM I NEMOĆNIM OSOBAMA	1.354.970,00	1.354.970,00	1.154.296,47	85,19%
Izvor 1. OPĆI PRIHODI I PRIMICI		1.142.300,00	1.142.300,00	955.360,47	83,63%
Izvor 1.1. OSTALI PRIHODI I PRIMICI GRADA		1.142.300,00	1.142.300,00	955.360,47	83,63%
311	Plaće (Bruto)	830.000,00	830.000,00	775.577,85	93,44%
3111	Plaće za redovan rad			775.577,85	
312	Ostali rashodi za zaposlene	34.000,00	34.000,00	11.126,04	32,72%
3121	Ostali rashodi za zaposlene			11.126,04	
313	Doprinosi na plaće	135.000,00	135.000,00	130.904,17	96,97%
3132	Doprinosi za obvezno zdravstveno osiguranje			130.904,17	
321	Naknade troškova zaposlenima	54.000,00	54.000,00	26.412,39	48,91%
3211	Službena putovanja			0,00	
3212	Naknade za prijevoz, za rad na terenu i odvojeni život			3.310,68	

3213	Stručno usavršavanje zaposlenika			0,00	
3214	Ostale naknade troškova zaposlenima			23.101,71	
322	Rashodi za materijal i energiju	26.000,00	26.000,00	7.714,54	29,67%
3221	Uredski materijal i ostali materijalni rashodi			150,00	
3223	Energija			7.564,54	
3227	Službena, radna i zaštitna odjeća i obuća			0,00	
323	Rashodi za usluge	58.000,00	58.000,00	1.092,80	1,88%
3231	Usluge telefona, pošte i prijevoza			0,00	
3233	Usluge promidžbe i informiranja			0,00	
3234	Komunalne usluge			0,00	
3235	Zakupnine i najamnine			0,00	
3236	Zdravstvene i veterinarske usluge			393,80	
3237	Intelektualne i osobne usluge			0,00	
3238	Računalne usluge			0,00	
3239	Ostale usluge			699,00	
329	Ostali nespomenuti rashodi poslovanja	5.300,00	5.300,00	2.532,68	47,79%
3292	Premije osiguranja			2.532,68	
3293	Reprezentacija			0,00	
3294	Članarine i norme			0,00	
3299	Ostali nespomenuti rashodi poslovanja			0,00	
Izvor 3. VLASTITI PRIHODI		207.670,00	207.670,00	198.936,00	95,79%
Izvor 3.9. VLASTITI PRIHODI PRORAČUNSKIH KORISNIKA		207.670,00	207.670,00	198.936,00	95,79%
311	Plaće (Bruto)	17.780,90	17.780,90	17.780,94	100,00%
3111	Plaće za redovan rad			17.780,94	
312	Ostali rashodi za zaposlene	69.224,00	69.224,00	69.224,00	100,00%
3121	Ostali rashodi za zaposlene			69.224,00	
321	Naknade troškova zaposlenima	29.990,00	29.990,00	29.990,00	100,00%
3211	Službena putovanja			794,00	
3213	Stručno usavršavanje zaposlenika			1.795,00	
3214	Ostale naknade troškova zaposlenima			27.401,00	
322	Rashodi za materijal i energiju	23.810,00	23.810,00	23.810,00	100,00%
3221	Uredski materijal i ostali materijalni rashodi			11.980,08	
3223	Energija			8.562,42	
3227	Službena, radna i zaštitna odjeća i obuća			3.267,50	
323	Rashodi za usluge	59.215,10	59.215,10	58.011,04	97,97%
3231	Usluge telefona, pošte i prijevoza			25.392,01	
3232	Usluge tekućeg i investicijskog održavanja			750,00	
3233	Usluge promidžbe i informiranja			4.580,00	
3234	Komunalne usluge			299,33	
3235	Zakupnine i najamnine			5.012,50	
3236	Zdravstvene i veterinarske usluge			9.876,20	
3237	Intelektualne i osobne usluge			0,00	
3238	Računalne usluge			11.150,00	
3239	Ostale usluge			951,00	
329	Ostali nespomenuti rashodi poslovanja	7.650,00	7.650,00	120,02	1,57%
3293	Reprezentacija			0,00	
3294	Članarine i norme			120,02	
3295	Pristojbe i naknade			0,00	
3299	Ostali nespomenuti rashodi poslovanja			0,00	
Izvor 5. POMOĆI		5.000,00	5.000,00	0,00	0,00%
Izvor 5.9. POMOĆI ZA PRORAČUNSKO KORISNIKE		5.000,00	5.000,00	0,00	0,00%
321	Naknade troškova zaposlenima	5.000,00	5.000,00	0,00	0,00%
3214	Ostale naknade troškova zaposlenima			0,00	
T320116	Tekući projekt: DNEVNI BORAVAK ZA STARIJE I NEMOĆNE OSOBE - PUK	570.000,00	570.000,00	0,00	0,00%
Izvor 5. POMOĆI		570.000,00	570.000,00	0,00	0,00%
Izvor 5.8. POMOĆI OD EU FONDOVA PRORAČUNSKIM KORISNICIMA		570.000,00	570.000,00	0,00	0,00%
311	Plaće (Bruto)	320.000,00	320.000,00	0,00	0,00%
3111	Plaće za redovan rad			0,00	
313	Doprinosi na plaće	50.000,00	50.000,00	0,00	0,00%
	Doprinosi za obvezno zdravstveno osiguranje			0,00	
3132				0,00	
323	Rashodi za usluge	200.000,00	200.000,00	0,00	0,00%
3233	Usluge promidžbe i informiranja			0,00	
3239	Ostale usluge			0,00	
5101	Program: KAPITALNA ULAGANJA U SOCIJALNOJ ZAŠTITI	3.888.726,35	3.888.726,35	699,00	0,02%
	Kapitalni projekt: KAPITALNO ULAGANJE U OPREMU USTANOVE				
K510102	POMOĆ U KUĆI	12.500,00	12.500,00	699,00	5,59%
Izvor 3. VLASTITI PRIHODI		12.500,00	12.500,00	699,00	5,59%
Izvor 3.9. VLASTITI PRIHODI PRORAČUNSKIH KORISNIKA		12.500,00	12.500,00	699,00	5,59%
422	Postrojenja i oprema	12.500,00	12.500,00	699,00	5,59%
4221	Uredska oprema i namještaj			0,00	
4222	Komunikacijska oprema			699,00	
4224	Medicinska i laboratorijska oprema			0,00	

4227	Uređaji, strojevi i oprema za ostale namjene			0,00	
K510105	Kapitalni projekt: DNEVNI BORAVAK ZA STARIJE I NEMOĆNE OSOBE - PUK	3.876.226,35	3.876.226,35	0,00	0,00%
	Izvor 5. POMOĆI	3.876.226,35	3.876.226,35	0,00	0,00%
	Izvor 5.8. POMOĆI OD EU FONDOVA PRORAČUNSKIM KORISNICIMA	3.876.226,35	3.876.226,35	0,00	0,00%
366	Pomoći proračunskim korisnicima drugih proračuna	271.831,66	271.831,66	0,00	0,00%
3662	Kapitalne pomoći proračunskim korisnicima drugih proračuna			0,00	
369	Prijenosi između proračunskih korisnika istog proračuna	3.187.843,19	3.187.843,19	0,00	0,00%
3693	Tekući prijenosi između proračunskih korisnika istog proračuna temeljem prijenosa EU sredstava			0,00	
3694	Kapitalni prijenosi između proračunskih korisnika istog proračuna temeljem prijenosa EU sredstava			0,00	
423	Prijevozna sredstva	416.551,50	416.551,50	0,00	0,00%
4231	Prijevozna sredstva u cestovnom prometu			0,00	
	RAZDJEL 002 UPRAVNI ODJEL ZA FINACIJE, TURIZAM I GOSPODARSTVO	21.442.354,69	21.420.854,69	19.776.396,98	92,32%
	GLAVA 00201 UPRAVNI ODJEL ZA FINACIJE, TURIZAM I GOSPODARSTVO	21.442.354,69	21.420.854,69	19.776.396,98	92,32%
	Izvor 1. OPĆI PRIHODI I PRIMICI	17.208.293,35	17.186.793,35	15.956.085,64	92,84%
	Izvor 1.1. OSTALI PRIHODI I PRIMICI GRADA	17.208.293,35	17.186.793,35	15.956.085,64	92,84%
	Izvor 4. PRIHODI ZA POSEBNE NAMJENE	250.000,00	250.000,00	0,00	0,00%
	Izvor 4.3. TURISTIČKA PRISTOJBA	250.000,00	250.000,00	0,00	0,00%
	Izvor 7. PRIHODI OD NEFINANCIJSKE IMOVINE I NADOKNADE ŠTETE S OSNOVA	3.830.700,00	3.830.700,00	3.666.950,00	95,73%
	Izvor 7.3. OSTALI PRIHODI OD NEFINANCIJSKE IMOVINE GRADA	3.830.700,00	3.830.700,00	3.666.950,00	95,73%
	Izvor 8. NAMJENSKI PRIMICI	153.361,34	153.361,34	153.361,34	100,00%
	Izvor 8.1. OSTALI PRIMICI	153.361,34	153.361,34	153.361,34	100,00%
1102	Program: ADMINISTRACIJA I UPRAVLJANJE U UO ZA FINACIJE, TURIZAM I GOSPODARSTVO	10.164.894,69	10.143.394,69	9.350.039,08	92,18%
	Aktivnost: REDOVNA DJELATNOST GRADSKJE UPRAVE	10.164.894,69	10.143.394,69	9.350.039,08	92,18%
	Izvor 1. OPĆI PRIHODI I PRIMICI	10.164.894,69	10.143.394,69	9.350.039,08	92,18%
	Izvor 1.1. OSTALI PRIHODI I PRIMICI GRADA	10.164.894,69	10.143.394,69	9.350.039,08	92,18%
311	Plaće (Bruto)	6.900.000,00	6.900.000,00	6.598.372,61	95,63%
3111	Plaće za redovan rad			6.598.372,61	
312	Ostali rashodi za zaposlene	815.000,00	815.000,00	696.700,57	85,48%
3121	Ostali rashodi za zaposlene			696.700,57	
313	Doprinosi na plaće	1.170.000,00	1.170.000,00	990.445,26	84,65%
	Doprinosi za obvezno zdravstveno osiguranje			990.445,26	
3132	Naknade troškova zaposlenima	303.000,00	303.000,00	225.271,32	74,35%
321	Naknade za prijevoz, za rad na terenu i odvojeni život			199.544,44	
3212	Stručno usavršavanje zaposlenika			25.726,88	
322	Rashodi za materijal i energiju	40.000,00	40.000,00	36.737,37	91,84%
3221	Uredski materijal i ostali materijalni rashodi			36.737,37	
323	Rashodi za usluge	655.380,00	633.880,00	621.849,11	98,10%
3233	Usluge promidžbe i informiranja			1.012,50	
3236	Zdravstvene i veterinarske usluge			880,00	
3238	Računalne usluge			937,50	
3239	Ostale usluge			619.019,11	
329	Ostali nespomenuti rashodi poslovanja	35.000,00	35.000,00	26.275,00	75,07%
3295	Pristojbe i naknade			11.250,00	
3299	Ostali nespomenuti rashodi poslovanja			15.025,00	
343	Ostali financijski rashodi	246.514,69	246.514,69	154.387,84	62,63%
3431	Bankarske usluge i usluge platnog prometa			145.039,87	
3432	Negativne tečajne razlike i razlike zbog primjene valutne klauzule			2.779,38	
3433	Zatezne kamate			53,90	
3434	Ostali nespomenuti financijski rashodi			6.514,69	
2101	Program: INFORMIRANJE JAVNOSTI	15.000,00	15.000,00	5.000,00	33,33%
	Aktivnost: UKLJUČIVANJE JAVNOSTI U PRORAČUNSKI PROCES	15.000,00	15.000,00	5.000,00	33,33%
	Izvor 1. OPĆI PRIHODI I PRIMICI	15.000,00	15.000,00	5.000,00	33,33%
	Izvor 1.1. OSTALI PRIHODI I PRIMICI GRADA	15.000,00	15.000,00	5.000,00	33,33%
323	Rashodi za usluge	15.000,00	15.000,00	5.000,00	33,33%
3237	Intelektualne i osobne usluge			0,00	
3239	Ostale usluge			5.000,00	
4402	Program: UKLJUČIVANJE U FONDOVE EU	30.000,00	30.000,00	0,00	0,00%

Tekući projekt: UKLJUČIVANJE U					
T440201	FONDOVE EU	30.000,00	30.000,00	0,00	0,00%
Izvor 1. OPĆI PRIHODI I PRIMICI					
Izvor 1.1. OSTALI PRIHODI I PRIMICI GRADA					
323	Rashodi za usluge	20.000,00	20.000,00	0,00	0,00%
3237	Intelektualne i osobne usluge			0,00	
329	Ostali nespomenuti rashodi poslovanja	10.000,00	10.000,00	0,00	0,00%
3299	Ostali nespomenuti rashodi poslovanja			0,00	
2203	Program: OTPLATA KREDITA	8.204.000,00	8.204.000,00	8.056.017,38	98,20%
Tekući projekt: OTPLATA KREDITA					
PREMA PROGRAMIMA 2011. GODINE					
T220302		845.000,00	845.000,00	768.955,88	91,00%
Izvor 1. OPĆI PRIHODI I PRIMICI					
Izvor 1.1. OSTALI PRIHODI I PRIMICI GRADA					
342	Kamate za primljene kredite i zajmове	45.000,00	45.000,00	35.622,56	79,16%
Kamate za primljene kredite i zajmове od kreditnih i ostalih financijskih institucija izvan javnog s					
3423				35.622,56	
Otplata glavnice primljenih kredita i zajmova od kreditnih i ostalih financijskih institucija izvan					
544		646.638,66	646.638,66	579.971,98	89,69%
Otplata glavnice primljenih kredita od tuzemnih kreditnih institucija izvan javnog sektora					
5443				579.971,98	
Izvor 8. NAMJENSKI PRIMICI					
Izvor 8.1. OSTALI PRIMICI					
Otplata glavnice primljenih kredita i zajmova od kreditnih i ostalih financijskih institucija izvan					
544		153.361,34	153.361,34	153.361,34	100,00%
Otplata glavnice primljenih kredita od tuzemnih kreditnih institucija izvan javnog sektora					
5443				153.361,34	
Tekući projekt: OTPLATA KREDITA					
PREMA PROGRAMIMA 2017. GODINE					
T220305		1.885.000,00	1.885.000,00	1.854.284,89	98,37%
Izvor 1. OPĆI PRIHODI I PRIMICI					
Izvor 1.1. OSTALI PRIHODI I PRIMICI GRADA					
342	Kamate za primljene kredite i zajmове	145.000,00	145.000,00	114.284,89	78,82%
Kamate za primljene kredite i zajmове od kreditnih i ostalih financijskih institucija izvan javnog s					
3423				114.284,89	
Otplata glavnice primljenih kredita i zajmova od kreditnih i ostalih financijskih institucija izvan					
544		1.740.000,00	1.740.000,00	1.740.000,00	100,00%
Otplata glavnice primljenih kredita od tuzemnih kreditnih institucija izvan javnog sektora					
5443				1.740.000,00	
Tekući projekt: OTPLATA KREDITA					
PREMA PROGRAMIMA 2021. GODINE					
T220309		655.000,00	655.000,00	639.608,84	97,65%
Izvor 1. OPĆI PRIHODI I PRIMICI					
Izvor 1.1. OSTALI PRIHODI I PRIMICI GRADA					
342	Kamate za primljene kredite i zajmове	55.000,00	55.000,00	40.140,08	72,98%
Kamate za primljene kredite i zajmове od kreditnih i ostalih financijskih institucija izvan javnog s					
3423				40.140,08	
Otplata glavnice primljenih kredita i zajmova od kreditnih i ostalih financijskih institucija izvan					
544		600.000,00	600.000,00	599.468,76	99,91%
Otplata glavnice primljenih kredita od tuzemnih kreditnih institucija izvan javnog sektora					
5443				599.468,76	
Tekući projekt: OTPLATA KREDITA					
PREMA PROGRAMIMA 2020 GODINE -					
ESB					
T220310		4.610.000,00	4.610.000,00	4.594.468,67	99,66%
Izvor 1. OPĆI PRIHODI I PRIMICI					
Izvor 1.1. OSTALI PRIHODI I PRIMICI GRADA					
342	Kamate za primljene kredite i zajmове	580.000,00	580.000,00	564.468,67	97,32%
Kamate za primljene kredite i zajmове od kreditnih i ostalih financijskih institucija izvan javnog s					
3423				564.468,67	
Otplata glavnice primljenih kredita i zajmova od kreditnih i ostalih financijskih institucija izvan					
544		449.300,00	449.300,00	449.300,00	100,00%
Otplata glavnice primljenih kredita od tuzemnih kreditnih institucija izvan javnog sektora					
5443				449.300,00	
Izvor 7. PRIHODI OD NEFINANCIJSKE IMOVINE I NADOKNADE					
ŠTETE S OSNOVA					
Izvor 7.3. OSTALI PRIHODI OD NEFINANCIJSKE IMOVINE GRADA					
		3.580.700,00	3.580.700,00	3.580.700,00	100,00%
		3.580.700,00	3.580.700,00	3.580.700,00	100,00%

544	Otplata glavnice primljenih kredita i zajmova od kreditnih i ostalih finansijskih institucija izvan	3.580.700,00	3.580.700,00	3.580.700,00	100,00%
5443	Otplata glavnice primljenih kredita od tuzemnih kreditnih institucija izvan javnog sektora			3.580.700,00	
T220311	Tekući projekt: OTPLATA KREDITA PREMA PROGRAMIMA 2020 GODINE - HBOR	209.000,00	209.000,00	198.699,10	95,07%
Izvor 1. OPĆI PRIHODI I PRIMICI		209.000,00	209.000,00	198.699,10	95,07%
Izvor 1.1. OSTALI PRIHODI I PRIMICI GRADA		209.000,00	209.000,00	198.699,10	95,07%
342	Kamate za primljene kredite i zajmove	9.000,00	9.000,00	8.667,90	96,31%
3423	Kamate za primljene kredite i zajmove od kreditnih i ostalih finansijskih institucija izvan javnog s			8.667,90	
544	Otplata glavnice primljenih kredita i zajmova od kreditnih i ostalih finansijskih institucija izvan	200.000,00	200.000,00	190.031,20	95,02%
5443	Otplata glavnice primljenih kredita od tuzemnih kreditnih institucija izvan javnog sektora			190.031,20	
4802	Program: INFORMACIJSKI SUSTAV	934.500,00	934.500,00	878.469,87	94,00%
A480203	Aktivnost: ODRŽAVANJE INFORMACIJSKOG SUSTAVA	934.500,00	934.500,00	878.469,87	94,00%
Izvor 1. OPĆI PRIHODI I PRIMICI		934.500,00	934.500,00	878.469,87	94,00%
Izvor 1.1. OSTALI PRIHODI I PRIMICI GRADA		934.500,00	934.500,00	878.469,87	94,00%
322	Rashodi za materijal i energiju	12.000,00	12.000,00	8.973,69	74,78%
3222	Materijal i sirovine			8.973,69	
323	Rashodi za usluge	922.500,00	922.500,00	869.496,18	94,25%
3235	Zakupnine i najamnine			84.812,50	
3238	Računalne usluge			780.469,55	
3239	Ostale usluge			4.214,13	
4902	Program: PROGRAM GOSPODARSTVA I TURIZMA	1.513.960,00	1.513.960,00	1.303.307,98	86,09%
A490201	Aktivnost: SUFINANCIRANJE RADA PODUZETNIČKOG CENTRA "VINODOL"	195.960,00	195.960,00	195.960,00	100,00%
Izvor 1. OPĆI PRIHODI I PRIMICI		195.960,00	195.960,00	195.960,00	100,00%
Izvor 1.1. OSTALI PRIHODI I PRIMICI GRADA		195.960,00	195.960,00	195.960,00	100,00%
351	Subvencije trgovačkim društvima u javnom sektoru	195.960,00	195.960,00	195.960,00	100,00%
3512	Subvencije trgovačkim društvima u javnom sektoru			195.960,00	
A490202	Aktivnost: SUBVENCIJA KAMATA NA PODUZETNIČKE KREDITE	155.000,00	155.000,00	122.554,05	79,07%
Izvor 1. OPĆI PRIHODI I PRIMICI		155.000,00	155.000,00	122.554,05	79,07%
Izvor 1.1. OSTALI PRIHODI I PRIMICI GRADA		155.000,00	155.000,00	122.554,05	79,07%
352	Subvencije trgovačkim društvima, zadrugama, poljoprivrednicima i obrtnicima izvan javnog sektora	155.000,00	155.000,00	122.554,05	79,07%
3522	Subvencije trgovačkim društvima i zadrugama izvan javnog sektora			121.000,52	
3523	Subvencije poljoprivrednicima i obrtnicima			1.553,53	
A490203	Aktivnost: SUFINANCIRANJE DOLASKA AVIO PRIJEVOZNIKA	50.000,00	50.000,00	0,00	0,00%
Izvor 4. PRIHODI ZA POSEBNE NAMJENE		50.000,00	50.000,00	0,00	0,00%
Izvor 4.3. TURISTIČKA PRISTOJBA		50.000,00	50.000,00	0,00	0,00%
381	Tekuće donacije	50.000,00	50.000,00	0,00	0,00%
3811	Tekuće donacije u novcu			0,00	
A490204	Aktivnost: SUBVENCIJE PODUZETNICIMA	1.009.000,00	1.009.000,00	921.345,54	91,31%
Izvor 1. OPĆI PRIHODI I PRIMICI		1.009.000,00	1.009.000,00	921.345,54	91,31%
Izvor 1.1. OSTALI PRIHODI I PRIMICI GRADA		1.009.000,00	1.009.000,00	921.345,54	91,31%
352	Subvencije trgovačkim društvima, zadrugama, poljoprivrednicima i obrtnicima izvan javnog sektora	1.004.000,00	1.004.000,00	921.345,54	91,77%
3522	Subvencije trgovačkim društvima i zadrugama izvan javnog sektora			223.045,42	
3523	Subvencije poljoprivrednicima i obrtnicima			698.300,12	
372	Ostale naknade građanima i kućanstvima iz proračuna	5.000,00	5.000,00	0,00	0,00%
3721	Naknade građanima i kućanstvima u novcu			0,00	
A490205	Aktivnost: SUFINANCIRANJE RADA LAG "VINODOL", LAGUR "TUNERA"	29.000,00	29.000,00	28.246,18	97,40%
Izvor 1. OPĆI PRIHODI I PRIMICI		29.000,00	29.000,00	28.246,18	97,40%
Izvor 1.1. OSTALI PRIHODI I PRIMICI GRADA		29.000,00	29.000,00	28.246,18	97,40%
329	Ostali nespomenuti rashodi poslovanja	29.000,00	29.000,00	28.246,18	97,40%
3294	Članarine i norme			28.246,18	

Aktivnost: INFORMIRANJE, POTICANJE, EDUKACIJA I PREZENTACIJA					
A490206	PODUZETNIŠTVA	75.000,00	75.000,00	35.202,21	46,94%
Izvor 1. OPĆI PRIHODI I PRIMICI		75.000,00	75.000,00	35.202,21	46,94%
Izvor 1.1. OSTALI PRIHODI I PRIMICI GRADA		75.000,00	75.000,00	35.202,21	46,94%
323	Rashodi za usluge	25.000,00	25.000,00	12.639,71	50,56%
3237	Intelektualne i osobne usluge			6.064,68	
3239	Ostale usluge			6.575,03	
329	Ostali nespomenuti rashodi poslovanja	50.000,00	50.000,00	22.562,50	45,13%
3299	Ostali nespomenuti rashodi poslovanja			22.562,50	
4104	Program: KAPITALNI PROGRAMI RAZVOJA	450.000,00	450.000,00	86.250,00	19,17%
	Kapitalni projekt: STRATEŠKI DOKUMENTI RAZVOJA GRADA				
K410401	CRIKVENICE	450.000,00	450.000,00	86.250,00	19,17%
Izvor 4. PRIHODI ZA POSEBNE NAMJENE		200.000,00	200.000,00	0,00	0,00%
Izvor 4.3. TURISTIČKA PRISTOJBBA		200.000,00	200.000,00	0,00	0,00%
382	Kapitalne donacije	200.000,00	200.000,00	0,00	0,00%
	Kapitalne donacije neprofitnim organizacijama			0,00	
3821				0,00	
Izvor 7. PRIHODI OD NEFINANCIJSKE IMOVINE I NADOKNADE ŠTETE S OSNOVA		250.000,00	250.000,00	86.250,00	34,50%
Izvor 7.3. OSTALI PRIHODI OD NEFINANCIJSKE IMOVINE GRADA		250.000,00	250.000,00	86.250,00	34,50%
426	Nematerijalna proizvedena imovina	250.000,00	250.000,00	86.250,00	34,50%
4264	Ostala nematerijalna proizvedena imovina			86.250,00	
4601	Program: NABAVKA INFORMATIČKIH PROGRAMA I HARDWERA	130.000,00	130.000,00	97.312,67	74,86%
	Kapitalni projekt: NABAVKA INFORMATIČKIH PROGRAMA I				
K460103	HARDWERA	130.000,00	130.000,00	97.312,67	74,86%
Izvor 1. OPĆI PRIHODI I PRIMICI		130.000,00	130.000,00	97.312,67	74,86%
Izvor 1.1. OSTALI PRIHODI I PRIMICI GRADA		130.000,00	130.000,00	97.312,67	74,86%
422	Postrojenja i oprema	120.000,00	120.000,00	97.312,67	81,09%
4221	Uredska oprema i namještaj			97.312,67	
426	Nematerijalna proizvedena imovina	10.000,00	10.000,00	0,00	0,00%
4262	Ulaganja u računalne programe			0,00	
RAZDJEL 004 UPRAVNI ODJEL ZA KOMUNALNI SUSTAV I ZAŠTITU OKOLIŠA		28.200.169,30	28.135.169,30	22.914.666,34	81,44%
GLAVA 00401 UPRAVNI ODJEL ZA KOMUNALNI SUSTAV I ZAŠTITU OKOLIŠA		24.659.362,50	24.594.362,50	19.731.774,64	80,23%
Izvor 1. OPĆI PRIHODI I PRIMICI		4.985.662,50	4.920.662,50	3.965.006,72	80,58%
Izvor 1.1. OSTALI PRIHODI I PRIMICI GRADA		4.985.662,50	4.920.662,50	3.965.006,72	80,58%
Izvor 4. PRIHODI ZA POSEBNE NAMJENE		16.522.000,00	16.522.000,00	15.416.412,92	93,31%
Izvor 4.1. KONCESIJA NA POMORSKOM DOBRU		1.300.000,00	1.300.000,00	1.377.974,81	106,00%
Izvor 4.4. KOMUNALNI DOPRINOS I OSTALE KONCESIJE		200.000,00	200.000,00	0,00	0,00%
Izvor 4.5. KOMUNALNA NAKNADA		14.972.000,00	14.972.000,00	13.995.525,75	93,48%
Izvor 4.8. VODNI DOPRINOS		50.000,00	50.000,00	42.912,36	85,82%
Izvor 5. POMOĆI		2.250.000,00	2.250.000,00	0,00	0,00%
Izvor 5.2. TEKUĆE POMOĆI IZ ŽUPANIJSKOG PRORAČUNA		100.000,00	100.000,00	0,00	0,00%
Izvor 5.3. KAPITALNE POMOĆI IZ DRŽAVNOG PROR I IZVANP.KOR DRŽ.PR I INOZ		150.000,00	150.000,00	0,00	0,00%
Izvor 5.6. POMOĆI OD EU FONDOVA		2.000.000,00	2.000.000,00	0,00	0,00%
Izvor 6. DONACIJE		8.700,00	8.700,00	6.700,00	77,01%
Izvor 6.1. TEKUĆE DONACIJE		8.700,00	8.700,00	6.700,00	77,01%
Izvor 7. PRIHODI OD NEFINANCIJSKE IMOVINE I NADOKNADE ŠTETE S OSNOVA		893.000,00	893.000,00	343.655,00	38,48%
Izvor 7.3. OSTALI PRIHODI OD NEFINANCIJSKE IMOVINE GRADA		893.000,00	893.000,00	343.655,00	38,48%
1104	Program: ADMINISTRACIJA I UPRAVLJANJE UO ZA KS I ZO	1.623.625,00	1.608.625,00	1.169.477,58	72,70%
	Aktivnost: REDOVNA DJELATNOST GRADSKJE UPRAVE				
A110401		1.623.625,00	1.608.625,00	1.169.477,58	72,70%
Izvor 1. OPĆI PRIHODI I PRIMICI		1.420.625,00	1.405.625,00	1.169.477,58	83,20%
Izvor 1.1. OSTALI PRIHODI I PRIMICI GRADA		1.420.625,00	1.405.625,00	1.169.477,58	83,20%
312	Ostali rashodi za zaposlene	3.000,00	3.000,00	0,00	0,00%
3121	Ostali rashodi za zaposlene			0,00	
321	Naknade troškova zaposlenima	13.000,00	13.000,00	11.725,00	90,19%
3213	Stručno usavršavanje zaposlenika			11.725,00	
322	Rashodi za materijal i energiju	852.000,00	852.000,00	751.253,84	88,18%
3221	Uredski materijal i ostali materijalni rashodi			6.225,00	
3223	Energija			744.078,84	
3227	Službena, radna i zaštitna odjeća i obuća			950,00	
323	Rashodi za usluge	509.625,00	494.625,00	398.512,81	80,57%
3232	Usluge tekućeg i investicijskog održavanja			0,00	
3233	Usluge promidžbe i informiranja			10.922,00	
3234	Komunalne usluge			273.540,81	
3235	Zakupnine i najamnine			5.400,00	
3236	Zdravstvene i veterinarske usluge			0,00	

3237	Intelektualne i osobne usluge			2.500,00	
3238	Računalne usluge			0,00	
3239	Ostale usluge			106.150,00	
329	Ostali nespomenuti rashodi poslovanja	13.000,00	13.000,00	7.985,93	61,43%
3295	Pristojbe i naknade			2.109,66	
3299	Ostali nespomenuti rashodi poslovanja			5.876,27	
343	Ostali financijski rashodi	30.000,00	30.000,00	0,00	0,00%
3433	Zatezne kamate			0,00	
Izvor 4. PRIHODI ZA POSEBNE NAMJENE		203.000,00	203.000,00	0,00	0,00%
Izvor 4.4. KOMUNALNI DOPRINOS I OSTALE KONCESIJE		200.000,00	200.000,00	0,00	0,00%
329	Ostali nespomenuti rashodi poslovanja	200.000,00	200.000,00	0,00	0,00%
3299	Ostali nespomenuti rashodi poslovanja			0,00	
Izvor 4.5. KOMUNALNA NAKNADA		3.000,00	3.000,00	0,00	0,00%
329	Ostali nespomenuti rashodi poslovanja	3.000,00	3.000,00	0,00	0,00%
3299	Ostali nespomenuti rashodi poslovanja			0,00	
1105	Program: ADMINISTRACIJA I UPRAVLJANJE MJESNIH ODBORA	270.800,00	270.800,00	214.077,87	79,05%
	Aktivnost: OPĆI RASHODI MJESNIH ODBORA				
A110501	ODBORA	270.800,00	270.800,00	214.077,87	79,05%
Izvor 1. OPĆI PRIHODI I PRIMICI		270.800,00	270.800,00	214.077,87	79,05%
Izvor 1.1. OSTALI PRIHODI I PRIMICI GRADA		270.800,00	270.800,00	214.077,87	79,05%
322	Rashodi za materijal i energiju	62.700,00	62.700,00	51.631,55	82,35%
3221	Uredski materijal i ostali materijalni rashodi			966,53	
3223	Energija			50.665,02	
323	Rashodi za usluge	47.900,00	47.900,00	24.410,80	50,96%
3231	Usluge telefona, pošte i prijevoza			8.108,98	
3234	Komunalne usluge			16.301,82	
329	Ostali nespomenuti rashodi poslovanja	160.200,00	160.200,00	138.035,52	86,16%
3291	Naknade za rad predstavnčkih i izvršnih tijela, povjerenstava i slično			135.054,87	
3293	Reprezentacija			2.980,65	
3601	Program: PROGRAM ODRŽAVANJE KOMUNALNE INFRASTRUKTURE	14.737.700,00	14.717.700,00	13.757.459,92	93,48%
	Aktivnost: ODRŽAVANJE OBORINSKE KANALIZACIJE				
A360101	KANALIZACIJE	750.000,00	750.000,00	723.085,36	96,41%
Izvor 4. PRIHODI ZA POSEBNE NAMJENE		750.000,00	750.000,00	723.085,36	96,41%
Izvor 4.5. KOMUNALNA NAKNADA		700.000,00	700.000,00	680.173,00	97,17%
323	Rashodi za usluge	700.000,00	700.000,00	680.173,00	97,17%
3232	Usluge tekućeg i investicijskog održavanja			680.173,00	
Izvor 4.8. VODNI DOPRINOS		50.000,00	50.000,00	42.912,36	85,82%
323	Rashodi za usluge	50.000,00	50.000,00	42.912,36	85,82%
3232	Usluge tekućeg i investicijskog održavanja			42.912,36	
A360105	Aktivnost: ODRŽAVANJE PROMETNICA	2.651.700,00	2.651.700,00	2.211.914,64	83,41%
Izvor 4. PRIHODI ZA POSEBNE NAMJENE		2.651.700,00	2.651.700,00	2.211.914,64	83,41%
Izvor 4.5. KOMUNALNA NAKNADA		2.651.700,00	2.651.700,00	2.211.914,64	83,41%
323	Rashodi za usluge	2.651.700,00	2.651.700,00	2.211.914,64	83,41%
3232	Usluge tekućeg i investicijskog održavanja			2.211.914,64	
A360106	RASVJETE	2.450.000,00	2.450.000,00	2.142.112,28	87,43%
Izvor 4. PRIHODI ZA POSEBNE NAMJENE		2.450.000,00	2.450.000,00	2.142.112,28	87,43%
Izvor 4.5. KOMUNALNA NAKNADA		2.450.000,00	2.450.000,00	2.142.112,28	87,43%
322	Rashodi za materijal i energiju	1.550.000,00	1.550.000,00	1.243.813,53	80,25%
3223	Energija			1.243.813,53	
323	Rashodi za usluge	900.000,00	900.000,00	898.298,75	99,81%
3232	Usluge tekućeg i investicijskog održavanja			898.298,75	
A360107	Aktivnost: ODRŽAVANJE POMORSKOG DOBRA	1.500.000,00	1.500.000,00	1.377.974,81	91,86%
Izvor 1. OPĆI PRIHODI I PRIMICI		100.000,00	100.000,00	0,00	0,00%
Izvor 1.1. OSTALI PRIHODI I PRIMICI GRADA		100.000,00	100.000,00	0,00	0,00%
323	Rashodi za usluge	100.000,00	100.000,00	0,00	0,00%
3232	Usluge tekućeg i investicijskog održavanja			0,00	
Izvor 4. PRIHODI ZA POSEBNE NAMJENE		1.300.000,00	1.300.000,00	1.377.974,81	106,00%
Izvor 4.1. KONCESIJA NA POMORSKOM DOBRU		1.300.000,00	1.300.000,00	1.377.974,81	106,00%
323	Rashodi za usluge	1.300.000,00	1.300.000,00	1.377.974,81	106,00%
3232	Usluge tekućeg i investicijskog održavanja			1.377.974,81	
Izvor 5. POMOĆI		100.000,00	100.000,00	0,00	0,00%
Izvor 5.2. TEKUĆE POMOĆI IZ ŽUPANIJSKOG PRORAČUNA		100.000,00	100.000,00	0,00	0,00%
323	Rashodi za usluge	100.000,00	100.000,00	0,00	0,00%
3232	Usluge tekućeg i investicijskog održavanja			0,00	
A360108	Aktivnost: OSTALE USLUGE VEZANE ZA KOMUNALNU INFRASTRUKTURU	441.000,00	421.000,00	369.535,11	87,78%
Izvor 1. OPĆI PRIHODI I PRIMICI		441.000,00	421.000,00	369.535,11	87,78%
Izvor 1.1. OSTALI PRIHODI I PRIMICI GRADA		441.000,00	421.000,00	369.535,11	87,78%
323	Rashodi za usluge	440.000,00	420.000,00	369.535,11	87,98%
3237	Intelektualne i osobne usluge			211.810,11	
3239	Ostale usluge			157.725,00	
329	Ostali nespomenuti rashodi poslovanja	1.000,00	1.000,00	0,00	0,00%

3299	Ostali nespomenuti rashodi poslovanja			0,00	
	Aktivnost: ODRŽAVANJE JAVNIH POVRŠINA PRIPADAJUĆIH OBJEKATA, UREĐAJA I OPREME				
A360117		6.945.000,00	6.945.000,00	6.932.837,72	99,82%
Izvor 1. OPĆI PRIHODI I PRIMICI		39.000,00	39.000,00	37.426,84	95,97%
Izvor 1.1. OSTALI PRIHODI I PRIMICI GRADA		39.000,00	39.000,00	37.426,84	95,97%
323	Rashodi za usluge	39.000,00	39.000,00	37.426,84	95,97%
3234	Komunalne usluge			37.426,84	
3237	Intelektualne i osobne usluge			0,00	
Izvor 4. PRIHODI ZA POSEBNE NAMJENE		6.897.300,00	6.897.300,00	6.888.710,88	99,88%
Izvor 4.5. KOMUNALNA NAKNADA		6.897.300,00	6.897.300,00	6.888.710,88	99,88%
323	Rashodi za usluge	6.897.300,00	6.897.300,00	6.888.710,88	99,88%
3232	Usluge tekućeg i investicijskog održavanja			3.910.595,46	
3234	Komunalne usluge			183.122,50	
3239	Ostale usluge			2.794.992,92	
Izvor 6. DONACIJE		8.700,00	8.700,00	6.700,00	77,01%
Izvor 6.1. TEKUĆE DONACIJE		8.700,00	8.700,00	6.700,00	77,01%
323	Rashodi za usluge	8.700,00	8.700,00	6.700,00	77,01%
3232	Usluge tekućeg i investicijskog održavanja			6.700,00	
3802	Program: PROGRAM ODRŽAVANJA POSLOVNIH I STAMBENIH PROSTORIJA	541.000,00	541.000,00	441.362,68	81,58%
	Aktivnost: PROGRAM ODRŽAVANJA POSLOVNIH I STAMBENIH PROSTORIJA				
A380201		541.000,00	541.000,00	441.362,68	81,58%
Izvor 1. OPĆI PRIHODI I PRIMICI		541.000,00	541.000,00	441.362,68	81,58%
Izvor 1.1. OSTALI PRIHODI I PRIMICI GRADA		541.000,00	541.000,00	441.362,68	81,58%
322	Rashodi za materijal i energiju	10.000,00	10.000,00	1.522,50	15,23%
	Materijal i dijelovi za tekuće i investicijsko održavanje			1.522,50	
3224				1.522,50	
323	Rashodi za usluge	531.000,00	531.000,00	439.840,18	82,83%
3232	Usluge tekućeg i investicijskog održavanja			435.521,80	
3237	Intelektualne i osobne usluge			4.318,38	
4005	Program: PROGRAM ZAŠTITE OKOLIŠA	733.737,50	711.237,50	473.626,67	66,59%
	Aktivnost: INTERVENCIJE I OSTALI RASHODI ZAŠTITE OKOLIŠA				
A400507		733.737,50	711.237,50	473.626,67	66,59%
Izvor 1. OPĆI PRIHODI I PRIMICI		733.737,50	711.237,50	473.626,67	66,59%
Izvor 1.1. OSTALI PRIHODI I PRIMICI GRADA		733.737,50	711.237,50	473.626,67	66,59%
323	Rashodi za usluge	283.737,50	283.737,50	209.627,24	73,88%
3232	Usluge tekućeg i investicijskog održavanja			55.511,33	
3233	Usluge promidžbe i informiranja			3.737,50	
3239	Ostale usluge			150.378,41	
329	Ostali nespomenuti rashodi poslovanja	450.000,00	427.500,00	263.999,43	61,75%
3295	Pristojbe i naknade			263.999,43	
4103	Program: PROGRAM ZAŠTITE OD POŽARA	722.500,00	722.500,00	692.499,97	95,85%
	Aktivnost: RAD UDRUGA U PODRUČJU ZAŠTITE I SPAŠAVANJA				
A410304		685.000,00	685.000,00	684.999,97	100,00%
Izvor 1. OPĆI PRIHODI I PRIMICI		685.000,00	685.000,00	684.999,97	100,00%
Izvor 1.1. OSTALI PRIHODI I PRIMICI GRADA		685.000,00	685.000,00	684.999,97	100,00%
381	Tekuće donacije	685.000,00	685.000,00	684.999,97	100,00%
3811	Tekuće donacije u novcu			684.999,97	
A410305	Program: MJERE ZAŠTITE I SPAŠAVANJA	37.500,00	37.500,00	7.500,00	20,00%
Izvor 1. OPĆI PRIHODI I PRIMICI		37.500,00	37.500,00	7.500,00	20,00%
Izvor 1.1. OSTALI PRIHODI I PRIMICI GRADA		37.500,00	37.500,00	7.500,00	20,00%
322	Rashodi za materijal i energiju	25.000,00	25.000,00	0,00	0,00%
3227	Službena, radna i zaštitna odjeća i obuća			0,00	
323	Rashodi za usluge	5.000,00	5.000,00	0,00	0,00%
3237	Intelektualne i osobne usluge			0,00	
381	Tekuće donacije	7.500,00	7.500,00	7.500,00	100,00%
3811	Tekuće donacije u novcu			7.500,00	
4202	Program: DEKORACIJA I ILUMINACIJA	270.000,00	270.000,00	219.968,50	81,47%
A420201	Aktivnost: DEKORACIJA I ILUMINACIJA	270.000,00	270.000,00	219.968,50	81,47%
Izvor 4. PRIHODI ZA POSEBNE NAMJENE		270.000,00	270.000,00	219.968,50	81,47%
Izvor 4.5. KOMUNALNA NAKNADA		270.000,00	270.000,00	219.968,50	81,47%
323	Rashodi za usluge	270.000,00	270.000,00	219.968,50	81,47%
3239	Ostale usluge			219.968,50	
4302	Program: PROGRAM MALIH KOMUNALNIH AKCIJA MO	1.350.000,00	1.350.000,00	1.333.397,08	98,77%
	Aktivnost: ODRŽAVANJE JAVNIH POVRŠINA-PROMETNICA MO				
A430201		450.000,00	450.000,00	434.036,30	96,45%
Izvor 4. PRIHODI ZA POSEBNE NAMJENE		450.000,00	450.000,00	434.036,30	96,45%
Izvor 4.5. KOMUNALNA NAKNADA		450.000,00	450.000,00	434.036,30	96,45%
323	Rashodi za usluge	450.000,00	450.000,00	434.036,30	96,45%
3232	Usluge tekućeg i investicijskog održavanja			434.036,30	
A430203	Aktivnost: ODRŽAVANJE JAVNIH POVRŠINA MO	850.000,00	850.000,00	849.412,71	99,93%
Izvor 4. PRIHODI ZA POSEBNE NAMJENE		850.000,00	850.000,00	849.412,71	99,93%

Izvor 4.5. KOMUNALNA NAKNADA		850.000,00	850.000,00	849.412,71	99,93%
323	Rashodi za usluge	850.000,00	850.000,00	849.412,71	99,93%
3232	Usluge tekućeg i investicijskog održavanja			849.412,71	
	Aktivnost: ODRŽAVANJE KULTURNE				
A430204	BAŠTINE MO	50.000,00	50.000,00	49.948,07	99,90%
Izvor 4. PRIHODI ZA POSEBNE NAMJENE		50.000,00	50.000,00	49.948,07	99,90%
Izvor 4.5. KOMUNALNA NAKNADA		50.000,00	50.000,00	49.948,07	99,90%
323	Rashodi za usluge	50.000,00	50.000,00	49.948,07	99,90%
3232	Usluge tekućeg i investicijskog održavanja			49.948,07	
4901	Program: PRIJEVOZ NA PODRUČJU GRADA	650.000,00	650.000,00	519.249,37	79,88%
	Tekući projekt: PROJEKT LOKALNOG				
T490101	PRIJEVOZA	650.000,00	650.000,00	519.249,37	79,88%
Izvor 4. PRIHODI ZA POSEBNE NAMJENE		650.000,00	650.000,00	519.249,37	79,88%
Izvor 4.5. KOMUNALNA NAKNADA		650.000,00	650.000,00	519.249,37	79,88%
323	Rashodi za usluge	650.000,00	650.000,00	519.249,37	79,88%
3231	Usluge telefona, pošte i prijevoza			519.249,37	
4208	Program: IZGRADNJA KOMUNALNE INFRASTRUKTURE - KS	580.000,00	580.000,00	343.655,00	59,25%
	Kapitalni projekt: NABAVKA URBANE				
K420801	OPREME	580.000,00	580.000,00	343.655,00	59,25%
Izvor 7. PRIHODI OD NEFINANCIJSKE IMOVINE I NADOKNADE					
ŠTETE S OSNOVA		580.000,00	580.000,00	343.655,00	59,25%
Izvor 7.3. OSTALI PRIHODI OD NEFINANCIJSKE IMOVINE GRADA		580.000,00	580.000,00	343.655,00	59,25%
422	Postrojenja i oprema	480.000,00	480.000,00	343.655,00	71,59%
4227	Uređaji, strojevi i oprema za ostale namjene			343.655,00	
	Dodatna ulaganja na građevinskim				
451	objektima	100.000,00	100.000,00	0,00	0,00%
	Dodatna ulaganja na građevinskim				
4511	objektima			0,00	
4801	Program: ULAGANJA U OPREMU ZA VATROGASNU ZAŠTITU	577.000,00	577.000,00	567.000,00	98,27%
	Kapitalni projekt: ULAGANJA U OPREMU				
K480101	ZA VATROGASNU ZAŠTITU	567.000,00	567.000,00	567.000,00	100,00%
Izvor 1. OPĆI PRIHODI I PRIMICI		567.000,00	567.000,00	567.000,00	100,00%
Izvor 1.1. OSTALI PRIHODI I PRIMICI GRADA		567.000,00	567.000,00	567.000,00	100,00%
382	Kapitalne donacije	567.000,00	567.000,00	567.000,00	100,00%
	Kapitalne donacije neprofitnim				
3821	organizacijama			567.000,00	
K480102	ULAGANJA U PROTUPOŽARNU ZAŠTITU	10.000,00	10.000,00	0,00	0,00%
Izvor 7. PRIHODI OD NEFINANCIJSKE IMOVINE I NADOKNADE					
ŠTETE S OSNOVA		10.000,00	10.000,00	0,00	0,00%
Izvor 7.3. OSTALI PRIHODI OD NEFINANCIJSKE IMOVINE GRADA		10.000,00	10.000,00	0,00	0,00%
426	Nematerijalna proizvedena imovina	10.000,00	10.000,00	0,00	0,00%
4264	Ostala nematerijalna proizvedena imovina			0,00	
4904	Program: KAPITALNO ULAGANJE U IMOVINU ZA RAD JLS - KS	183.000,00	183.000,00	0,00	0,00%
	Kapitalni projekt: LIFT ZA ULAZ U				
K490402	ZGRADU GRADSKJE UPRAVE	183.000,00	183.000,00	0,00	0,00%
Izvor 5. POMOĆI		150.000,00	150.000,00	0,00	0,00%
Izvor 5.3. KAPITALNE POMOĆI IZ DRŽAVNOG PRORAČUNA I IZVANPRORAČUNSKIH POMOĆI		150.000,00	150.000,00	0,00	0,00%
451	Dodatna ulaganja na građevinskim	150.000,00	150.000,00	0,00	0,00%
	objektima				
4511	Dodatna ulaganja na građevinskim			0,00	
	objektima				
Izvor 7. PRIHODI OD NEFINANCIJSKE IMOVINE I NADOKNADE					
ŠTETE S OSNOVA		33.000,00	33.000,00	0,00	0,00%
Izvor 7.3. OSTALI PRIHODI OD NEFINANCIJSKE IMOVINE GRADA		33.000,00	33.000,00	0,00	0,00%
451	Dodatna ulaganja na građevinskim	33.000,00	33.000,00	0,00	0,00%
	objektima				
4511	Dodatna ulaganja na građevinskim			0,00	
	objektima				
5301	Program: KAPITALNO ULAGANJE U ZAŠTITU OKOLIŠA	2.420.000,00	2.412.500,00	0,00	0,00%
	Kapitalni projekt: KAPITALNO				
K530101	ULAGANJA U SPREMNIKE	50.000,00	47.500,00	0,00	0,00%
Izvor 1. OPĆI PRIHODI I PRIMICI		50.000,00	47.500,00	0,00	0,00%
Izvor 1.1. OSTALI PRIHODI I PRIMICI GRADA		50.000,00	47.500,00	0,00	0,00%
363	Pomoći unutar općeg proračuna	50.000,00	47.500,00	0,00	0,00%
3632	Kapitalne pomoći unutar općeg proračuna			0,00	
	Kapitalni projekt: RECIKLAŽNO				
K530102	DVORIŠTE	2.250.000,00	2.250.000,00	0,00	0,00%
Izvor 5. POMOĆI		2.000.000,00	2.000.000,00	0,00	0,00%
Izvor 5.6. POMOĆI OD EU FONDOVA		2.000.000,00	2.000.000,00	0,00	0,00%
454	Dodatna ulaganja za ostalu nefinancijsku	2.000.000,00	2.000.000,00	0,00	0,00%

4541	imovinu Dodatna ulaganja za ostalu nefinancijsku imovinu			0,00	
Izvor 7. PRIHODI OD NEFINANCIJSKE IMOVINE I NADOKNADE ŠTETE S OSNOVA					
		250.000,00	250.000,00	0,00	0,00%
Izvor 7.3. OSTALI PRIHODI OD NEFINANCIJSKE IMOVINE GRADA					
426	Nematerijalna proizvedena imovina	250.000,00	250.000,00	0,00	0,00%
4264	Ostala nematerijalna proizvedena imovina			0,00	
Kapitalni projekt: KAPITALNO ULAGANJE U CIVILNU ZAŠTITU I PREVENCIJU ELEMENTARNIH NEPOGODA					
K530103		20.000,00	20.000,00	0,00	0,00%
Izvor 7. PRIHODI OD NEFINANCIJSKE IMOVINE I NADOKNADE ŠTETE S OSNOVA					
		20.000,00	20.000,00	0,00	0,00%
Izvor 7.3. OSTALI PRIHODI OD NEFINANCIJSKE IMOVINE GRADA					
426	Nematerijalna proizvedena imovina	20.000,00	20.000,00	0,00	0,00%
4264	Ostala nematerijalna proizvedena imovina			0,00	
Kapitalni projekt: SORTIRNICA ZA ODVOJENO PRIKUPLJANJE OTPADA					
K530104		100.000,00	95.000,00	0,00	0,00%
Izvor 1. OPĆI PRIHODI I PRIMICI					
		100.000,00	95.000,00	0,00	0,00%
Izvor 1.1. OSTALI PRIHODI I PRIMICI GRADA					
426	Nematerijalna proizvedena imovina	100.000,00	95.000,00	0,00	0,00%
4264	Ostala nematerijalna proizvedena imovina			0,00	
GLAVA 00402 JAVNA VATROGASNA POSTROJBA					
		3.540.806,80	3.540.806,80	3.182.891,70	89,89%
Izvor 1. OPĆI PRIHODI I PRIMICI					
		3.520.806,80	3.520.806,80	3.160.366,70	89,76%
Izvor 1.1. OSTALI PRIHODI I PRIMICI GRADA					
		1.387.541,80	1.387.541,80	1.027.101,70	74,02%
Izvor 1.2. PRIHODI ZA DECENTRALIZIRANE FUNKCIJE- VATROGASTVO					
		2.133.265,00	2.133.265,00	2.133.265,00	100,00%
Izvor 3. VLASTITI PRIHODI					
		20.000,00	20.000,00	22.525,00	112,63%
Izvor 3.9. VLASTITI PRIHODI PRORAČUNSKIH KORISNIKA					
		20.000,00	20.000,00	22.525,00	112,63%
PROR. KORISNIK 30226 JVP GRADA CRIKVENICE					
		3.540.806,80	3.540.806,80	3.182.891,70	89,89%
Program: PROGRAM ZAŠTITE OD POŽARA					
4103		3.480.806,80	3.480.806,80	3.131.509,20	89,97%
A410301	Aktivnost: REDOVNA DJELATNOST JVP	3.480.806,80	3.480.806,80	3.131.509,20	89,97%
Izvor 1. OPĆI PRIHODI I PRIMICI					
		3.480.806,80	3.480.806,80	3.130.221,04	89,93%
Izvor 1.1. OSTALI PRIHODI I PRIMICI GRADA					
		1.347.541,80	1.347.541,80	996.956,04	73,98%
311	Plaće (Bruto)	626.720,00	595.384,00	341.350,78	57,33%
3111	Plaće za redovan rad			341.350,78	
312	Ostali rashodi za zaposlene	436.376,80	467.712,80	462.182,35	98,82%
3121	Ostali rashodi za zaposlene			462.182,35	
313	Doprinosi na plaće	146.810,00	146.810,00	79.780,60	54,34%
3131	Doprinosi za mirovinsko osiguranje			26.026,51	
	Doprinosi za obvezno zdravstveno osiguranje			53.754,09	
321	Naknade troškova zaposlenima	11.000,00	11.000,00	10.000,00	90,91%
3211	Službena putovanja			0,00	
	Naknade za prijevoz, za rad na terenu i odvojeni život			10.000,00	
322	Rashodi za materijal i energiju	43.000,00	43.000,00	29.089,42	67,65%
3221	Uredski materijal i ostali materijalni rashodi			1.577,29	
3223	Energija			24.846,63	
	Materijal i dijelovi za tekuće i investicijsko održavanje			2.665,50	
323	Rashodi za usluge	82.635,00	82.635,00	74.065,39	89,63%
3231	Usluge telefona, pošte i prijevoza			0,00	
3232	Usluge tekućeg i investicijskog održavanja			44.246,87	
3233	Usluge promidžbe i informiranja			8.599,50	
3235	Zakupnine i najamnine			14.535,00	
3236	Zdravstvene i veterinarske usluge			560,00	
3238	Računalne usluge			217,54	
3239	Ostale usluge			5.906,48	
329	Ostali nespomenuti rashodi poslovanja	1.000,00	1.000,00	487,50	48,75%
3299	Ostali nespomenuti rashodi poslovanja			487,50	
Izvor 1.2. PRIHODI ZA DECENTRALIZIRANE FUNKCIJE- VATROGASTVO					
		2.133.265,00	2.133.265,00	2.133.265,00	100,00%
311	Plaće (Bruto)	1.532.100,00	1.532.100,00	1.532.100,00	100,00%
3111	Plaće za redovan rad			1.532.100,00	
312	Ostali rashodi za zaposlene	20.020,00	20.020,00	20.020,00	100,00%
3121	Ostali rashodi za zaposlene			20.020,00	
313	Doprinosi na plaće	367.818,50	367.818,50	367.818,50	100,00%
3131	Doprinosi za mirovinsko osiguranje			116.640,00	
	Doprinosi za obvezno zdravstveno osiguranje			251.178,50	
321	Naknade troškova zaposlenima	41.500,00	41.500,00	41.500,00	100,00%
	Naknade za prijevoz, za rad na terenu i odvojeni život			41.500,00	
322	Rashodi za materijal i energiju	66.446,50	66.446,50	66.446,50	100,00%

3221	Uredski materijal i ostali materijalni rashodi			1.446,05	
3223	Energija			22.953,95	
3224	Materijal i dijelovi za tekuće i investicijsko održavanje			7.000,00	
3227	Službena, radna i zaštitna odjeća i obuća			35.046,50	
323	Rashodi za usluge	87.280,00	87.280,00	87.280,00	100,00%
3231	Usluge telefona, pošte i prijevoza			6.785,73	
3232	Usluge tekućeg i investicijskog održavanja			77.614,27	
3233	Usluge promidžbe i informiranja			2.880,00	
329	Ostali nespomenuti rashodi poslovanja	18.100,00	18.100,00	18.100,00	100,00%
3292	Premije osiguranja			18.100,00	
	Izvor 3. VLASTITI PRIHODI	0,00	0,00	1.288,16	
	Izvor 3.9. VLASTITI PRIHODI PRORAČUNSKIH KORISNIKA	0,00	0,00	1.288,16	
321	Naknade troškova zaposlenima	0,00	0,00	1.130,99	
	Naknade za prijevoz, za rad na terenu i odvojeni život			1.130,99	
3212	Ostali nespomenuti rashodi poslovanja	0,00	0,00	157,17	
329	Premije osiguranja			157,17	
4801	Program: ULAGANJA U OPREMU ZA VATROGASNU ZAŠTITU	60.000,00	60.000,00	51.382,50	85,64%
	Kapitalni projekt: ULAGANJA U OPREMU ZA VATROGASNU ZAŠTITU				
K480101		60.000,00	60.000,00	51.382,50	85,64%
Izvor 1. OPĆI PRIHODI I PRIMICI		40.000,00	40.000,00	30.145,66	75,36%
Izvor 1.1. OSTALI PRIHODI I PRIMICI GRADA		40.000,00	40.000,00	30.145,66	75,36%
422	Postrojenja i oprema	40.000,00	40.000,00	30.145,66	75,36%
4223	Oprema za održavanje i zaštitu			30.145,66	
Izvor 3. VLASTITI PRIHODI		20.000,00	20.000,00	21.236,84	106,18%
Izvor 3.9. VLASTITI PRIHODI PRORAČUNSKIH KORISNIKA		20.000,00	20.000,00	21.236,84	106,18%
422	Postrojenja i oprema	20.000,00	20.000,00	21.236,84	106,18%
4223	Oprema za održavanje i zaštitu			21.236,84	
RAZDJEL 005 UPRAVNI ODJEL ZA INVESTICIJE, PROSTORNO UREĐENJE I IMOVINU		37.238.197,67	37.415.997,67	15.672.910,03	41,89%
GLAVA 00501 UPRAVNI ODJEL ZA INVESTICIJE, PROSTORNO UREĐENJE I IMOVINU		37.238.197,67	37.415.997,67	15.672.910,03	41,89%
Izvor 1. OPĆI PRIHODI I PRIMICI		2.533.100,00	2.710.900,00	2.105.351,04	77,66%
Izvor 1.1. OSTALI PRIHODI I PRIMICI GRADA		2.533.100,00	2.710.900,00	2.105.351,04	77,66%
Izvor 4. PRIHODI ZA POSEBNE NAMJENE		10.681.300,00	10.681.300,00	5.728.919,56	53,64%
Izvor 4.1. KONCESIJA NA POMORSKOM DOBRU		600.000,00	600.000,00	49.750,00	8,29%
Izvor 4.4. KOMUNALNI DOPRINOS I OSTALE KONCESIJE		5.900.000,00	5.900.000,00	4.721.782,98	80,03%
Izvor 4.5. KOMUNALNA NAKNADA		1.176.300,00	1.176.300,00	935.161,34	79,50%
Izvor 4.6. DOPRINOS ZA ŠUME, NAK ZA NEZAK.IZGR.ZGRADE, POLJO.ZEMLJ. U		50.000,00	50.000,00	22.225,24	44,45%
Izvor 4.7. PRIJENOS 369 I 639		2.955.000,00	2.955.000,00	0,00	0,00%
Izvor 5. POMOĆI		12.831.600,00	12.831.600,00	0,00	0,00%
Izvor 5.3. KAPITALNE POMOĆI IZ DRŽAVNOG PROR I IZVANP.KOR DRŽ.PR I INOZ		2.500.000,00	2.500.000,00	0,00	0,00%
Izvor 5.6. POMOĆI OD EU FONDOVA		10.331.600,00	10.331.600,00	0,00	0,00%
Izvor 7. PRIHODI OD NEFINANCIJSKE IMOVINE I NADOKNADE ŠTETE S OSNOVA		4.390.878,92	4.390.878,92	1.037.320,68	23,62%
Izvor 7.2. PRIHODI OD PRODAJE STANOVA SA STANARSKIM PRAVOM GRADA		340.578,92	340.578,92	0,00	0,00%
Izvor 7.3. OSTALI PRIHODI OD NEFINANCIJSKE IMOVINE GRADA		4.050.300,00	4.050.300,00	1.037.320,68	25,61%
Izvor 8. NAMJENSKI PRIMICI		6.801.318,75	6.801.318,75	6.801.318,75	100,00%
Izvor 8.2. PRIHODI OD PRIMLJENIH ZAJMOVA BANAKA		6.801.318,75	6.801.318,75	6.801.318,75	100,00%
1108	Program: ADMINISTRACIJA I UPRAVLJANJE UO ZA INV, PP I IMOVINU	380.000,00	381.335,00	372.756,51	97,75%
	Aktivnost: REDOVNA DJELATNOST GRADSKJE UPRAVE				
A110801		380.000,00	381.335,00	372.756,51	97,75%
Izvor 1. OPĆI PRIHODI I PRIMICI		380.000,00	381.335,00	372.756,51	97,75%
Izvor 1.1. OSTALI PRIHODI I PRIMICI GRADA		380.000,00	381.335,00	372.756,51	97,75%
312	Ostali rashodi za zaposlene	2.000,00	2.000,00	0,00	0,00%
3121	Ostali rashodi za zaposlene			0,00	
321	Naknade troškova zaposlenima	10.500,00	10.500,00	4.975,00	47,38%
3213	Stručno usavršavanje zaposlenika			4.975,00	
322	Rashodi za materijal i energiju	1.000,00	1.000,00	0,00	0,00%
3221	Uredski materijal i ostali materijalni rashodi			0,00	
323	Rashodi za usluge	366.500,00	367.835,00	367.781,51	99,99%
3231	Usluge telefona, pošte i prijevoza			0,00	
3233	Usluge promidžbe i informiranja			37.492,50	
3235	Zakupnine i najamnine			73.344,48	
3237	Intelektualne i osobne usluge			256.944,53	
1901	Program: NAKNADE ŠTETA I POVRATI SREDSTAVA	20.000,00	19.000,00	0,00	0,00%
	Aktivnost: NAKNADE ŠTETA I POVRATI SREDSTAVA				
A190101		20.000,00	19.000,00	0,00	0,00%
Izvor 1. OPĆI PRIHODI I PRIMICI		20.000,00	19.000,00	0,00	0,00%

Izvor 1.1. OSTALI PRIHODI I PRIMICI GRADA		20.000,00	19.000,00	0,00	0,00%
383	Kazne, penali i naknade štete	20.000,00	19.000,00	0,00	0,00%
3831	Naknade šteta pravnim i fizičkim osobama			0,00	
	Program: PROGRAM UPRAVLJANJA IMOVINOM				
4703	Aktivnost: UPRAVLJANJE IMOVINOM	442.000,00	423.000,00	381.808,63	90,26%
A470302	Izvor 1. OPĆI PRIHODI I PRIMICI	442.000,00	423.000,00	381.808,63	90,26%
Izvor 1.1. OSTALI PRIHODI I PRIMICI GRADA		442.000,00	423.000,00	381.808,63	90,26%
312	Ostali rashodi za zaposlene	60.000,00	60.000,00	52.108,68	86,85%
3121	Ostali rashodi za zaposlene			52.108,68	
323	Rashodi za usluge	90.000,00	85.500,00	71.569,82	83,71%
3232	Usluge tekućeg i investicijskog održavanja			31.654,00	
3234	Komunalne usluge			24.603,32	
3237	Intelektualne i osobne usluge			15.312,50	
329	Ostali nespomenuti rashodi poslovanja	290.000,00	275.500,00	258.130,13	93,70%
3292	Premije osiguranja			197.284,44	
3295	Pristojbe i naknade			36.596,84	
3296	Troškovi sudskih postupaka			0,00	
3299	Ostali nespomenuti rashodi poslovanja			24.248,85	
343	Ostali financijski rashodi	2.000,00	2.000,00	0,00	0,00%
3434	Ostali nespomenuti financijski rashodi			0,00	
	Program: KAPITALNO ULAGANJA U PREDŠKOLSKI ODGOJ - INV				
3304	Kapitalni projekt: KAPITALNO ULAGANJE U DJEČJI VRTIĆ GORNJI KRAJ	8.200.000,00	8.200.000,00	65.224,57	0,80%
K330401	Izvor 4. PRIHODI ZA POSEBNE NAMJENE	8.200.000,00	8.200.000,00	65.224,57	0,80%
Izvor 4.5. KOMUNALNA NAKNADA		200.000,00	200.000,00	65.224,57	32,61%
421	Građevinski objekti	200.000,00	200.000,00	65.224,57	32,61%
4212	Poslovni objekti			65.224,57	
Izvor 5. POMOĆI		6.840.000,00	6.840.000,00	0,00	0,00%
Izvor 5.6. POMOĆI OD EU FONDOVA		6.840.000,00	6.840.000,00	0,00	0,00%
421	Građevinski objekti	6.840.000,00	6.840.000,00	0,00	0,00%
4212	Poslovni objekti			0,00	
Izvor 7. PRIHODI OD NEFINANCIJSKE IMOVINE I NADOKNADE ŠTETE S OSNOVA		1.160.000,00	1.160.000,00	0,00	0,00%
Izvor 7.3. OSTALI PRIHODI OD NEFINANCIJSKE IMOVINE GRADA		1.160.000,00	1.160.000,00	0,00	0,00%
421	Građevinski objekti	1.160.000,00	1.160.000,00	0,00	0,00%
4212	Poslovni objekti			0,00	
	Program: KAPITALNO ULAGANJE U OSNOVNOŠKOLSKO OBRAZOVANJE - INV				
3705	Kapitalni projekt: UREĐENJE PODRUČNOG ODJELJENJA OŠ Z.CARA U THALASSOTHERAPII	150.000,00	150.000,00	150.000,00	100,00%
K370502	Izvor 1. OPĆI PRIHODI I PRIMICI	150.000,00	150.000,00	150.000,00	100,00%
Izvor 1.1. OSTALI PRIHODI I PRIMICI GRADA		150.000,00	150.000,00	150.000,00	100,00%
363	Pomoći unutar općeg proračuna	150.000,00	150.000,00	150.000,00	100,00%
3632	Kapitalne pomoći unutar općeg proračuna			150.000,00	
	Program: KAPITALNA ULAGANJA U KULTURI - INV				
3803	Kapitalni projekt: KAPITALNO ULAGANJE U DOM PROSVJETE SELCE	4.525.000,00	4.522.500,00	0,00	0,00%
K380301	Izvor 4. PRIHODI ZA POSEBNE NAMJENE	2.975.000,00	2.975.000,00	0,00	0,00%
Izvor 4.5. KOMUNALNA NAKNADA		475.000,00	475.000,00	0,00	0,00%
451	Dodatna ulaganja na građevinskim objektima	475.000,00	475.000,00	0,00	0,00%
4511	Dodatna ulaganja na građevinskim objektima			0,00	
Izvor 5. POMOĆI		2.500.000,00	2.500.000,00	0,00	0,00%
Izvor 5.3. KAPITALNE POMOĆI IZ DRŽAVNOG PROR I IZVANP.KOR DRŽ.PR I INOZ		2.500.000,00	2.500.000,00	0,00	0,00%
422	Postrojenja i oprema	500.000,00	500.000,00	0,00	0,00%
4227	Uređaji, strojevi i oprema za ostale namjene			0,00	
451	Dodatna ulaganja na građevinskim objektima	2.000.000,00	2.000.000,00	0,00	0,00%
4511	Dodatna ulaganja na građevinskim objektima			0,00	
	Kapitalni projekt: KAPITALNO ULAGANJE U ZAŠTITU KOTORA				
K380302	Izvor 7. PRIHODI OD NEFINANCIJSKE IMOVINE I NADOKNADE ŠTETE S OSNOVA	50.000,00	50.000,00	0,00	0,00%
Izvor 7.3. OSTALI PRIHODI OD NEFINANCIJSKE IMOVINE GRADA		50.000,00	50.000,00	0,00	0,00%
426	Nematerijalna proizvedena imovina	50.000,00	50.000,00	0,00	0,00%
4264	Ostala nematerijalna proizvedena imovina			0,00	
K380303	Kapitalni projekt: KAPITALNA ULAGANJA U ŽUPE	50.000,00	47.500,00	0,00	0,00%

Izvor 1. OPĆI PRIHODI I PRIMICI	50.000,00	47.500,00	0,00	0,00%
Izvor 1.1. OSTALI PRIHODI I PRIMICI GRADA	50.000,00	47.500,00	0,00	0,00%
382 Kapitalne donacije	50.000,00	47.500,00	0,00	0,00%
3821 Kapitalne donacije neprofitnim organizacijama			0,00	
K380304 Kapitalni projekt: KAPITALNO ULAGANJE U RIBARSKÉ KUĆICE	1.450.000,00	1.450.000,00	0,00	0,00%
Izvor 5. POMOĆI	754.700,00	754.700,00	0,00	0,00%
Izvor 5.6. POMOĆI OD EU FONDOVA	754.700,00	754.700,00	0,00	0,00%
451 Dodatna ulaganja na građevinskim objektima	754.700,00	754.700,00	0,00	0,00%
4511 Dodatna ulaganja na građevinskim objektima			0,00	
Izvor 7. PRIHODI OD NEFINANCIJSKE IMOVINE I NADOKNADE ŠTETE S OSNOVA	695.300,00	695.300,00	0,00	0,00%
Izvor 7.3. OSTALI PRIHODI OD NEFINANCIJSKE IMOVINE GRADA	695.300,00	695.300,00	0,00	0,00%
451 Dodatna ulaganja na građevinskim objektima	695.300,00	695.300,00	0,00	0,00%
4511 Dodatna ulaganja na građevinskim objektima			0,00	
3901 Program: KAPITALNA ULAGANJA U SPORTU	350.000,00	350.000,00	299.973,44	85,71%
K390101 Kapitalni projekt: KAPITALNO ULAGANJE U NOGOMETNO IGRALIŠTE	300.000,00	300.000,00	299.973,44	99,99%
Izvor 7. PRIHODI OD NEFINANCIJSKE IMOVINE I NADOKNADE ŠTETE S OSNOVA	300.000,00	300.000,00	299.973,44	99,99%
Izvor 7.3. OSTALI PRIHODI OD NEFINANCIJSKE IMOVINE GRADA	300.000,00	300.000,00	299.973,44	99,99%
454 Dodatna ulaganja za ostalu nefinancijsku imovinu	300.000,00	300.000,00	299.973,44	99,99%
4541 Dodatna ulaganja za ostalu nefinancijsku imovinu			299.973,44	
K390115 Kapitalni projekt: KAPITALNO ULAGANJE U KUGLANU U DRAMLJU	50.000,00	50.000,00	0,00	0,00%
Izvor 7. PRIHODI OD NEFINANCIJSKE IMOVINE I NADOKNADE ŠTETE S OSNOVA	50.000,00	50.000,00	0,00	0,00%
Izvor 7.3. OSTALI PRIHODI OD NEFINANCIJSKE IMOVINE GRADA	50.000,00	50.000,00	0,00	0,00%
426 Nematerijalna proizvedena imovina	50.000,00	50.000,00	0,00	0,00%
4264 Ostala nematerijalna proizvedena imovina			0,00	
4207 Program: IZGRADNJA KOMUNALNE INFRASTRUKTURE	9.075.000,00	9.063.750,00	5.615.866,27	61,96%
K420704 Kapitalni projekt: PROJEKTIRANJE PROMETNICA I IZRADA STUDIJA	500.000,00	500.000,00	496.925,00	99,39%
Izvor 1. OPĆI PRIHODI I PRIMICI	20.100,00	20.100,00	17.500,00	87,06%
Izvor 1.1. OSTALI PRIHODI I PRIMICI GRADA	20.100,00	20.100,00	17.500,00	87,06%
426 Nematerijalna proizvedena imovina	20.100,00	20.100,00	17.500,00	87,06%
4264 Ostala nematerijalna proizvedena imovina			17.500,00	
Izvor 4. PRIHODI ZA POSEBNE NAMJENE	479.900,00	479.900,00	479.425,00	99,90%
Izvor 4.4. KOMUNALNI DOPRINOS I OSTALE KONCESIJE	479.900,00	479.900,00	479.425,00	99,90%
426 Nematerijalna proizvedena imovina	479.900,00	479.900,00	479.425,00	99,90%
4264 Ostala nematerijalna proizvedena imovina			479.425,00	
K420707 Kapitalni projekt: UREĐENJE PROMETNICA	1.400.000,00	1.400.000,00	1.396.109,11	99,72%
Izvor 4. PRIHODI ZA POSEBNE NAMJENE	1.400.000,00	1.400.000,00	1.396.109,11	99,72%
Izvor 4.4. KOMUNALNI DOPRINOS I OSTALE KONCESIJE	1.400.000,00	1.400.000,00	722.592,22	51,61%
451 Dodatna ulaganja na građevinskim objektima	1.400.000,00	1.400.000,00	722.592,22	51,61%
4511 Dodatna ulaganja na građevinskim objektima			722.592,22	
Izvor 4.5. KOMUNALNA NAKNADA	0,00	0,00	673.516,89	
451 Dodatna ulaganja na građevinskim objektima	0,00	0,00	673.516,89	
4511 Dodatna ulaganja na građevinskim objektima			673.516,89	
K420708 Kapitalni projekt: UREĐENJE ŠETNICE DUBRAČINA	150.000,00	150.000,00	0,00	0,00%
Izvor 4. PRIHODI ZA POSEBNE NAMJENE	150.000,00	150.000,00	0,00	0,00%
Izvor 4.4. KOMUNALNI DOPRINOS I OSTALE KONCESIJE	147.000,00	147.000,00	0,00	0,00%
451 Dodatna ulaganja na građevinskim objektima	147.000,00	147.000,00	0,00	0,00%
4511 Dodatna ulaganja na građevinskim objektima			0,00	
Izvor 4.5. KOMUNALNA NAKNADA	3.000,00	3.000,00	0,00	0,00%
451 Dodatna ulaganja na građevinskim objektima	3.000,00	3.000,00	0,00	0,00%
4511 Dodatna ulaganja na građevinskim objektima			0,00	
K420709 Kapitalni projekt: JAVNA RASVJETA	400.000,00	400.000,00	378.300,63	94,58%

Izvor 4. PRIHODI ZA POSEBNE NAMJENE	400.000,00	400.000,00	378.300,63	94,58%	
Izvor 4.4. KOMUNALNI DOPRINOS I OSTALE KONCESIJE	400.000,00	400.000,00	378.300,63	94,58%	
451	Dodatna ulaganja na građevinskim objektima	400.000,00	400.000,00	378.300,63	94,58%
4511	Dodatna ulaganja na građevinskim objektima			378.300,63	
K420711	Kapitalni projekt: NOVI PRIKLJUČCI STRUJE I VODE	225.000,00	213.750,00	141.459,70	66,18%
Izvor 1. OPĆI PRIHODI I PRIMICI	225.000,00	213.750,00	141.459,70	66,18%	
Izvor 1.1. OSTALI PRIHODI I PRIMICI GRADA	225.000,00	213.750,00	141.459,70	66,18%	
421	Građevinski objekti	225.000,00	213.750,00	141.459,70	66,18%
4214	Ostali građevinski objekti			141.459,70	
K420719	Kapitalni projekt: PROJEKTIRANJE JAVNIH POVRŠINA	200.000,00	200.000,00	40.000,00	20,00%
Izvor 7. PRIHODI OD NEFINANCIJSKE IMOVINE I NADOKNADE ŠTETE S OSNOVA	200.000,00	200.000,00	40.000,00	20,00%	
Izvor 7.3. OSTALI PRIHODI OD NEFINANCIJSKE IMOVINE GRADA	200.000,00	200.000,00	40.000,00	20,00%	
426	Nematerijalna proizvedena imovina	200.000,00	200.000,00	40.000,00	20,00%
4264	Ostala nematerijalna proizvedena imovina			40.000,00	
K420727	Kapitalni projekt: ULAGANJE U KOMPLEKS MO CRIKVENICA-ZAPAD	500.000,00	500.000,00	0,00	0,00%
Izvor 7. PRIHODI OD NEFINANCIJSKE IMOVINE I NADOKNADE ŠTETE S OSNOVA	500.000,00	500.000,00	0,00	0,00%	
Izvor 7.3. OSTALI PRIHODI OD NEFINANCIJSKE IMOVINE GRADA	500.000,00	500.000,00	0,00	0,00%	
454	Dodatna ulaganja za ostalu nefinancijsku imovinu	500.000,00	500.000,00	0,00	0,00%
4541	Dodatna ulaganja za ostalu nefinancijsku imovinu			0,00	
K420732	Kapitalni projekt: UREĐENJE PARKOVA I DRUGIH POVRŠINA	520.000,00	520.000,00	367.532,53	70,68%
Izvor 4. PRIHODI ZA POSEBNE NAMJENE	520.000,00	520.000,00	367.532,53	70,68%	
Izvor 4.4. KOMUNALNI DOPRINOS I OSTALE KONCESIJE	310.000,00	310.000,00	171.112,65	55,20%	
426	Nematerijalna proizvedena imovina	90.000,00	90.000,00	0,00	0,00%
4264	Ostala nematerijalna proizvedena imovina			0,00	
454	Dodatna ulaganja za ostalu nefinancijsku imovinu	220.000,00	220.000,00	171.112,65	77,78%
4541	Dodatna ulaganja za ostalu nefinancijsku imovinu			171.112,65	
Izvor 4.5. KOMUNALNA NAKNADA	210.000,00	210.000,00	196.419,88	93,53%	
421	Građevinski objekti	210.000,00	210.000,00	196.419,88	93,53%
4214	Ostali građevinski objekti			196.419,88	
K420739	Kapitalni projekt: KAPITALNO ULAGANJE U PAZDEHOVU	400.000,00	400.000,00	0,00	0,00%
Izvor 4. PRIHODI ZA POSEBNE NAMJENE	400.000,00	400.000,00	0,00	0,00%	
Izvor 4.1. KONCESIJA NA POMORSKOM DOBRU	400.000,00	400.000,00	0,00	0,00%	
451	Dodatna ulaganja na građevinskim objektima	400.000,00	400.000,00	0,00	0,00%
4511	Dodatna ulaganja na građevinskim objektima			0,00	
K420751	Kapitalni projekt: KAPITALNO ULAGANJE U PLAŽE	200.000,00	200.000,00	49.750,00	24,88%
Izvor 4. PRIHODI ZA POSEBNE NAMJENE	200.000,00	200.000,00	49.750,00	24,88%	
Izvor 4.1. KONCESIJA NA POMORSKOM DOBRU	200.000,00	200.000,00	49.750,00	24,88%	
426	Nematerijalna proizvedena imovina	200.000,00	200.000,00	49.750,00	24,88%
4264	Ostala nematerijalna proizvedena imovina			49.750,00	
K420758	Kapitalni projekt: KAPITALNO ULAGANJE U ŠETNICE I STAZE	300.000,00	300.000,00	253.516,44	84,51%
Izvor 4. PRIHODI ZA POSEBNE NAMJENE	300.000,00	300.000,00	253.516,44	84,51%	
Izvor 4.4. KOMUNALNI DOPRINOS I OSTALE KONCESIJE	300.000,00	300.000,00	253.516,44	84,51%	
451	Dodatna ulaganja na građevinskim objektima	300.000,00	300.000,00	253.516,44	84,51%
4511	Dodatna ulaganja na građevinskim objektima			253.516,44	
K420761	Kapitalni projekt: KAPITALNO ULAGANJE U PLAŽU JADRANOVO	200.000,00	200.000,00	199.271,88	99,64%
Izvor 4. PRIHODI ZA POSEBNE NAMJENE	200.000,00	200.000,00	199.271,88	99,64%	
Izvor 4.4. KOMUNALNI DOPRINOS I OSTALE KONCESIJE	200.000,00	200.000,00	199.271,88	99,64%	
454	Dodatna ulaganja za ostalu nefinancijsku imovinu	200.000,00	200.000,00	199.271,88	99,64%
4541	Dodatna ulaganja za ostalu nefinancijsku imovinu			199.271,88	
K420762	Kapitalni projekt: EDUKATIVNA STAZA HAVIŠĆE	1.020.000,00	1.020.000,00	0,00	0,00%
Izvor 4. PRIHODI ZA POSEBNE NAMJENE	43.100,00	43.100,00	0,00	0,00%	
Izvor 4.4. KOMUNALNI DOPRINOS I OSTALE KONCESIJE	43.100,00	43.100,00	0,00	0,00%	
426	Nematerijalna proizvedena imovina	43.100,00	43.100,00	0,00	0,00%
4264	Ostala nematerijalna proizvedena imovina			0,00	

Izvor 5. POMOĆI		976.900,00	976.900,00	0,00	0,00%
Izvor 5.6. POMOĆI OD EU FONDOVA		976.900,00	976.900,00	0,00	0,00%
451	Dodatna ulaganja na građevinskim objektima	976.900,00	976.900,00	0,00	0,00%
4511	Dodatna ulaganja na građevinskim objektima			0,00	
K420764	Kapitalni projekt: KAPITALNO ULAGANJE U TRŽNICU U CRIKVENICI	50.000,00	50.000,00	0,00	0,00%
Izvor 7. PRIHODI OD NEFINANCIJSKE IMOVINE I NADOKNADE ŠTETE S OSNOVA		50.000,00	50.000,00	0,00	0,00%
Izvor 7.3. OSTALI PRIHODI OD NEFINANCIJSKE IMOVINE GRADA		50.000,00	50.000,00	0,00	0,00%
426	Nematerijalna proizvedena imovina	50.000,00	50.000,00	0,00	0,00%
4264	Ostala nematerijalna proizvedena imovina			0,00	
K420765	Kapitalni projekt: KAPITALNO ULAGANJE U VUKOVARSKU ULICU	2.300.000,00	2.300.000,00	2.293.000,98	99,70%
Izvor 4. PRIHODI ZA POSEBNE NAMJENE		2.300.000,00	2.300.000,00	2.293.000,98	99,70%
Izvor 4.4. KOMUNALNI DOPRINOS I OSTALE KONCESIJE		2.300.000,00	2.300.000,00	2.293.000,98	99,70%
451	Dodatna ulaganja na građevinskim objektima	2.300.000,00	2.300.000,00	2.293.000,98	99,70%
4511	Dodatna ulaganja na građevinskim objektima			2.293.000,98	
K420766	Kapitalni projekt: IZGRADNJA TUNERA U DRAMLJU I JADRANOVU	410.000,00	410.000,00	0,00	0,00%
Izvor 5. POMOĆI		410.000,00	410.000,00	0,00	0,00%
Izvor 5.6. POMOĆI OD EU FONDOVA		410.000,00	410.000,00	0,00	0,00%
426	Nematerijalna proizvedena imovina	25.000,00	25.000,00	0,00	0,00%
4264	Ostala nematerijalna proizvedena imovina			0,00	
451	Dodatna ulaganja na građevinskim objektima	385.000,00	385.000,00	0,00	0,00%
4511	Dodatna ulaganja na građevinskim objektima			0,00	
K420767	Kapitalni projekt: UREĐENJE PARKA OBALA U SELCU	300.000,00	300.000,00	0,00	0,00%
Izvor 5. POMOĆI		300.000,00	300.000,00	0,00	0,00%
Izvor 5.6. POMOĆI OD EU FONDOVA		300.000,00	300.000,00	0,00	0,00%
454	Dodatna ulaganja za ostalu nefinancijsku imovinu	300.000,00	300.000,00	0,00	0,00%
4541	Dodatna ulaganja za ostalu nefinancijsku imovinu			0,00	
4301	Program: KAPITALNA ULAGANJA MJESNIH ODBORA	270.000,00	270.000,00	217.540,00	80,57%
K430104	Kapitalni projekt: PROŠIRENJE JAVNE RASVJETE MO	270.000,00	270.000,00	217.540,00	80,57%
Izvor 4. PRIHODI ZA POSEBNE NAMJENE		270.000,00	270.000,00	217.540,00	80,57%
Izvor 4.4. KOMUNALNI DOPRINOS I OSTALE KONCESIJE		270.000,00	270.000,00	217.540,00	80,57%
451	Dodatna ulaganja na građevinskim objektima	270.000,00	270.000,00	217.540,00	80,57%
4511	Dodatna ulaganja na građevinskim objektima			217.540,00	
4401	Program: KAPITALNO ULAGANJE U PROSTORNO PLANSKU I PROJEKTNU DOKUMENTACIJU	1.460.000,00	1.588.465,00	1.380.948,10	86,94%
K440101	Kapitalni projekt: KAPITALNO ULAGANJE U STUDIJE	115.000,00	115.000,00	114.537,50	99,60%
Izvor 7. PRIHODI OD NEFINANCIJSKE IMOVINE I NADOKNADE ŠTETE S OSNOVA		115.000,00	115.000,00	114.537,50	99,60%
Izvor 7.3. OSTALI PRIHODI OD NEFINANCIJSKE IMOVINE GRADA		115.000,00	115.000,00	114.537,50	99,60%
426	Nematerijalna proizvedena imovina	115.000,00	115.000,00	114.537,50	99,60%
4264	Ostala nematerijalna proizvedena imovina			114.537,50	
K440102	Kapitalni projekt: KAPITALNO ULAGANJE U SUO	30.000,00	30.000,00	24.750,00	82,50%
Izvor 7. PRIHODI OD NEFINANCIJSKE IMOVINE I NADOKNADE ŠTETE S OSNOVA		30.000,00	30.000,00	24.750,00	82,50%
Izvor 7.3. OSTALI PRIHODI OD NEFINANCIJSKE IMOVINE GRADA		30.000,00	30.000,00	24.750,00	82,50%
426	Nematerijalna proizvedena imovina	30.000,00	30.000,00	24.750,00	82,50%
4264	Ostala nematerijalna proizvedena imovina			24.750,00	
K440103	Kapitalni projekt: KAPITALNO ULAGANJE U UPU, DPU, PPU	200.000,00	197.500,00	129.312,50	65,47%
Izvor 1. OPĆI PRIHODI I PRIMICI		50.000,00	47.500,00	29.325,00	61,74%
Izvor 1.1. OSTALI PRIHODI I PRIMICI GRADA		50.000,00	47.500,00	29.325,00	61,74%
426	Nematerijalna proizvedena imovina	50.000,00	47.500,00	29.325,00	61,74%
4263	Umjetnička, literarna i znanstvena djela			29.325,00	
Izvor 4. PRIHODI ZA POSEBNE NAMJENE		50.000,00	50.000,00	22.225,24	44,45%
Izvor 4.6. DOPRINOS ZA ŠUME, NAK ZA NEZAK. IZGR. ZGRADE, POLJO. ZEMLJ. U		50.000,00	50.000,00	22.225,24	44,45%
426	Nematerijalna proizvedena imovina	50.000,00	50.000,00	22.225,24	44,45%
4263	Umjetnička, literarna i znanstvena djela			22.225,24	

Izvor 7. PRIHODI OD NEFINANCIJSKE IMOVINE I NADOKNADE ŠTETE S OSNOVA	100.000,00	100.000,00	77.762,26	77,76%
Izvor 7.3. OSTALI PRIHODI OD NEFINANCIJSKE IMOVINE GRADA	100.000,00	100.000,00	77.762,26	77,76%
426 Nematerijalna proizvedena imovina	100.000,00	100.000,00	77.762,26	77,76%
4263 Umjetnička, literarna i znanstvena djela Kapitalni projekt: KATASTARSKA IZMJERA SELCA I JADRANOVA	715.000,00	679.250,00	588.949,92	86,71%
K440104	715.000,00	679.250,00	588.949,92	86,71%
Izvor 1. OPĆI PRIHODI I PRIMICI	715.000,00	679.250,00	588.949,92	86,71%
Izvor 1.1. OSTALI PRIHODI I PRIMICI GRADA	715.000,00	679.250,00	588.949,92	86,71%
366 Pomoći proračunskim korisnicima drugih proračuna	200.000,00	190.000,00	130.446,17	68,66%
3661 Tekuće pomoći proračunskim korisnicima drugih proračuna			130.446,17	
426 Nematerijalna proizvedena imovina	515.000,00	489.250,00	458.503,75	93,72%
4264 Ostala nematerijalna proizvedena imovina Kapitalni projekt: ARHITEKTONSKO URBANISTIČKI PROJEKTI	350.000,00	516.715,00	516.375,00	99,93%
K440105	350.000,00	516.715,00	516.375,00	99,93%
Izvor 1. OPĆI PRIHODI I PRIMICI	50.000,00	216.715,00	216.375,00	99,84%
Izvor 1.1. OSTALI PRIHODI I PRIMICI GRADA	50.000,00	216.715,00	216.375,00	99,84%
426 Nematerijalna proizvedena imovina	50.000,00	216.715,00	216.375,00	99,84%
4264 Ostala nematerijalna proizvedena imovina			216.375,00	
Izvor 7. PRIHODI OD NEFINANCIJSKE IMOVINE I NADOKNADE ŠTETE S OSNOVA	300.000,00	300.000,00	300.000,00	100,00%
Izvor 7.3. OSTALI PRIHODI OD NEFINANCIJSKE IMOVINE GRADA	300.000,00	300.000,00	300.000,00	100,00%
426 Nematerijalna proizvedena imovina	300.000,00	300.000,00	300.000,00	100,00%
4264 Ostala nematerijalna proizvedena imovina Kapitalni projekt: DOKUMENTACIJA - LEGALIZACIJA	50.000,00	50.000,00	7.023,18	14,05%
K440107	50.000,00	50.000,00	7.023,18	14,05%
Izvor 4. PRIHODI ZA POSEBNE NAMJENE	50.000,00	50.000,00	7.023,18	14,05%
Izvor 4.4. KOMUNALNI DOPRINOS I OSTALE KONCESIJE	50.000,00	50.000,00	7.023,18	14,05%
451 Dodatna ulaganja na građevinskim objektima	50.000,00	50.000,00	7.023,18	14,05%
4511 Dodatna ulaganja na građevinskim objektima			7.023,18	
4502 Program: STJECANJE OSTALE IMOVINE Kapitalni projekt: STJECANJE OSTALE IMOVINE	100.000,00	100.000,00	80.297,48	80,30%
K450201	100.000,00	100.000,00	80.297,48	80,30%
Izvor 7. PRIHODI OD NEFINANCIJSKE IMOVINE I NADOKNADE ŠTETE S OSNOVA	100.000,00	100.000,00	80.297,48	80,30%
Izvor 7.3. OSTALI PRIHODI OD NEFINANCIJSKE IMOVINE GRADA	100.000,00	100.000,00	80.297,48	80,30%
411 Materijalna imovina - prirodna bogatstva	100.000,00	100.000,00	80.297,48	80,30%
4111 Zemljište			80.297,48	
4903 Program: KAPITALNO ULAGANJE U IMOVINU ZA RAD JLS Kapitalni projekt: KAPITALNO ULAGANJE U IMOVINU ZA RAD JLS	415.000,00	426.750,00	307.176,28	71,98%
K490301	415.000,00	426.750,00	307.176,28	71,98%
Izvor 1. OPĆI PRIHODI I PRIMICI	215.000,00	226.750,00	207.176,28	91,37%
Izvor 1.1. OSTALI PRIHODI I PRIMICI GRADA	215.000,00	226.750,00	207.176,28	91,37%
422 Postrojenja i oprema	215.000,00	226.750,00	207.176,28	91,37%
4221 Uredska oprema i namještaj			115.333,40	
4223 Oprema za održavanje i zaštitu			57.813,75	
4225 Instrumenti, uređaji i strojevi			15.812,89	
4227 Uređaji, strojevi i oprema za ostale namjene			18.216,24	
Izvor 7. PRIHODI OD NEFINANCIJSKE IMOVINE I NADOKNADE ŠTETE S OSNOVA	200.000,00	200.000,00	100.000,00	50,00%
Izvor 7.3. OSTALI PRIHODI OD NEFINANCIJSKE IMOVINE GRADA	200.000,00	200.000,00	100.000,00	50,00%
422 Postrojenja i oprema	100.000,00	100.000,00	100.000,00	100,00%
4223 Oprema za održavanje i zaštitu			53.062,50	
4227 Uređaji, strojevi i oprema za ostale namjene			46.937,50	
426 Nematerijalna proizvedena imovina	100.000,00	100.000,00	0,00	0,00%
4264 Ostala nematerijalna proizvedena imovina			0,00	
5103 Program: KAPITALNA ULAGANJA U SOCIJALNOJ ZAŠTITI - INV Kapitalni projekt: STANOVI ZA SOCIJALNO UGROŽENE	3.295.578,92	3.295.578,92	0,00	0,00%
K510301	340.578,92	340.578,92	0,00	0,00%
Izvor 7. PRIHODI OD NEFINANCIJSKE IMOVINE I NADOKNADE ŠTETE S OSNOVA	340.578,92	340.578,92	0,00	0,00%
Izvor 7.2. PRIHODI OD PRODAJE STANOVA SA STANARSKIM PRAVOM GRADA	340.578,92	340.578,92	0,00	0,00%
421 Građevinski objekti	340.578,92	340.578,92	0,00	0,00%
4211 Stambeni objekti Kapitalni projekt: DNEVNI BORAVAK ZA STARIJE I NEMOĆNE OSOBE - GC	2.955.000,00	2.955.000,00	0,00	0,00%
K510302	2.955.000,00	2.955.000,00	0,00	0,00%
Izvor 4. PRIHODI ZA POSEBNE NAMJENE	2.955.000,00	2.955.000,00	0,00	0,00%
Izvor 4.7. PRIJENOS 369 I 639	2.955.000,00	2.955.000,00	0,00	0,00%
421 Građevinski objekti	2.331.250,00	2.331.250,00	0,00	0,00%
4211 Stambeni objekti			0,00	

422	Postrojenja i oprema	518.750,00	518.750,00	0,00	0,00%
4227	Uređaji, strojevi i oprema za ostale namjene			0,00	
426	Nematerijalna proizvedena imovina	105.000,00	105.000,00	0,00	0,00%
4264	Ostala nematerijalna proizvedena imovina			0,00	
5201	Program: KAPITALNO ULAGANJE U ENERGETSKU UČINKOVITOST	8.355.618,75	8.425.618,75	6.801.318,75	80,72%
	Kapitalni projekt: KAPITALNO ULAGANJE U ENERGETSKU UČINKOVITOST				
K520101	UČINKOVITOST	200.000,00	270.000,00	0,00	0,00%
Izvor 1. OPĆI PRIHODI I PRIMICI		200.000,00	270.000,00	0,00	0,00%
Izvor 1.1. OSTALI PRIHODI I PRIMICI GRADA		200.000,00	270.000,00	0,00	0,00%
323	Rashodi za usluge		80.000,00	0,00	0,00%
3239	Ostale usluge			0,00	
382	Kapitalne donacije	200.000,00	190.000,00	0,00	0,00%
3822	Kapitalne donacije građanima i kućanstvima			0,00	
	Kapitalni projekt: ENERGETSKA UČINKOVITOST JAVNE RASVJETE				
K520107	UČINKOVITOST JAVNE RASVJETE	6.817.318,75	6.817.318,75	6.801.318,75	99,77%
Izvor 1. OPĆI PRIHODI I PRIMICI		16.000,00	16.000,00	0,00	0,00%
Izvor 1.1. OSTALI PRIHODI I PRIMICI GRADA		16.000,00	16.000,00	0,00	0,00%
451	Dodatna ulaganja na građevinskim objektima	16.000,00	16.000,00	0,00	0,00%
4511	Dodatna ulaganja na građevinskim objektima			0,00	
Izvor 8. NAMJENSKI PRIMICI		6.801.318,75	6.801.318,75	6.801.318,75	100,00%
Izvor 8.2. PRIHODI OD PRIMLJENIH ZAJMOVA BANAKA		6.801.318,75	6.801.318,75	6.801.318,75	100,00%
451	Dodatna ulaganja na građevinskim objektima	6.801.318,75	6.801.318,75	6.801.318,75	100,00%
4511	Dodatna ulaganja na građevinskim objektima			6.801.318,75	
	Kapitalni projekt: KAPITALNO ULAGANJE U ENERGETSKU UČINKOVITOST DOMA PROSVJETE				
K520108	UČINKOVITOST DOMA PROSVJETE	1.338.300,00	1.338.300,00	0,00	0,00%
Izvor 4. PRIHODI ZA POSEBNE NAMJENE		288.300,00	288.300,00	0,00	0,00%
Izvor 4.5. KOMUNALNA NAKNADA		288.300,00	288.300,00	0,00	0,00%
451	Dodatna ulaganja na građevinskim objektima	288.300,00	288.300,00	0,00	0,00%
4511	Dodatna ulaganja na građevinskim objektima			0,00	
Izvor 5. POMOĆI		1.050.000,00	1.050.000,00	0,00	0,00%
Izvor 5.6. POMOĆI OD EU FONDOVA		1.050.000,00	1.050.000,00	0,00	0,00%
451	Dodatna ulaganja na građevinskim objektima	1.050.000,00	1.050.000,00	0,00	0,00%
4511	Dodatna ulaganja na građevinskim objektima			0,00	
5401	Program: ULAGANJE U PODUZETNIČKU INFRASTRUKTURU	200.000,00	200.000,00	0,00	0,00%
	Kapitalni projekt: PODUZETNIČKI INKUBATOR				
K540101	INKUBATOR	200.000,00	200.000,00	0,00	0,00%
Izvor 7. PRIHODI OD NEFINANCIJSKE IMOVINE I NADOKNADE ŠTETE S OSNOVA		200.000,00	200.000,00	0,00	0,00%
Izvor 7.3. OSTALI PRIHODI OD NEFINANCIJSKE IMOVINE GRADA		200.000,00	200.000,00	0,00	0,00%
426	Nematerijalna proizvedena imovina	200.000,00	200.000,00	0,00	0,00%
4264	Ostala nematerijalna proizvedena imovina			0,00	

Članak 5.

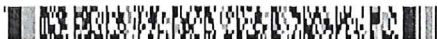
Godišnji Izvještaj o izvršenju Proračuna Grada Crikvenice za 2022. godinu objavit će se u „Službenim novinama Grada Crikvenice“.

KLASA: 400-01/23-01/40
UR. BROJ: 2170-5-05/01-22-4
Crikvenica, 23.svibnja 2023.

GRADSKO VIJEĆE GRADA CRIKVENICE

Predsjednica

mr.sc. Vesna Car Samsa, dipl.ing.



Vesna Car Samsa

Na temelju članka 20. Zakona o turističkoj pristojbi (Narodne novine 52/19., 32/20. i 42/20.) i članka 34. Statuta Grada („Službene novine Grada Crikvenice broj 103/21.) Gradsko vijeće Grada Crikvenice na sjednici održanoj 23. svibnja 2023. godine donosi:

IZVJEŠTAJ O IZVRŠENJU PROGRAMA
utroška dijela turističke pristojbe namijenjene poboljšanju boravka turista na području Grada Crikvenice za 2022. godinu

Članak 1.

U proračunu Grada Crikvenice planirana su sredstva pripadajućeg dijela turističke pristojbe u iznosu 1.800.000,00 kuna, dok su ostvarena u iznosu 2.273.562,94 kuna ili 26% više.

U realizaciji Programa utroška turističke pristojbe za 2022. godinu utrošena su sva uprihodovana sredstva i to na sljedeće programe:

Program proslave blagdana i druge manifestacije - Aktivnost A150101 Proslava Dana grada, Aktivnost A150105 Proslava Blagdana i druge manifestacije	1.241.710,75 kn
Program kulture - Aktivnost A280402 Glazbeno-scenski program	857.083,44 kn
Program sporta i tehničke kulture - Aktivnost A300117 Manifestacije i obilježavanja u sportu	174.768,75 kn
Ukupno utrošeno	2.273.562,94 kn

Članak 2.

Ovaj Izvještaj objavit će se u „Službenim novinama Grada Crikvenice“.

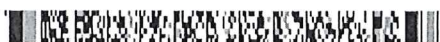
KLASA: 400-01/23-01/40
UR. BROJ: 2170-5-05/01-22-5
Crikvenica, 23. svibnja 2023.

GRADSKO VIJEĆE GRADA CRIKVENICE

Predsjednica

mr.sc. Vesna Car Samsa, dipl.ing.

Vesna Car Samse



Na temelju članka 34. Statuta Grada („Službene novine Grada Crikvenice broj 103/21.) Gradsko vijeće Grada Crikvenice, na sjednici održanoj 23.svibnja 2023. godine, donijelo je

IZVJEŠĆE O IZVRŠENJU PROGRAMA utroška spomeničke rente za 2022. godinu

Članak 1.

U Proračunu Grada Crikvenice (Službene novine Grada Crikvenice 122/21. i 148/22.) planirana su sredstva pripadajućeg dijela spomeničke rente u iznosu od 75.000,00 kuna kuna, dok su ostvarena u iznosu od 94.771,63 kuna. Ostvarena sredstva utrošena su u iznosu 63.118,00 kuna, dok će se ostatak sredstava u iznosu 31.653,63 kuna prenijeti u 2023. godinu i planirati utrošiti kroz izmjenu proračuna za 2023. godinu.

Realizirani su sljedeći projekti i aktivnosti:

Projekt/aktivnost	Korisnik	Iznos u kunama
Aktivnost A280409 Čuvanje i istraživanju kulturne i prirodne baštine	Muzej Grada Crikvenice	14.904,00
Kapitalni projekt K380105 Kapitalno ulaganje u arheološki lokalitet Igralište	Muzej Grada Crikvenice	18.610,00
Kapitalni projekt K380157 Ulaganja u knjižni fond i pohranjene umjetničke vrijednosti	Muzej Grada Crikvenice	19.604,00
Kapitalni projekt K380159 Kapitalno ulaganje u Ribarski Muzej	Muzej Grada Crikvenice	10.000,00
Ukupno utrošeno		63.118,00

Članak 2.

Ovo Izvješće objavit će se u „Službenim novinama Grada Crikvenice“.

KLASA: 400-01/23-01/40

UR. BROJ: 2170-5-05/01-22-6

Crikvenica, 23. svibnja 2023.

GRADSKO VIJEĆE GRADA CRIKVENICE

Predsjednica

mr.sc. Vesna Car Samsa, dipl.ing.

Vesna Car Samsa





Na temelju članka 31. Zakona o postupanju s nezakonito izgrađenim zgradama (Narodne novine broj 86/12, 143/13 i 65/17) i članka 34. Statuta Grada Crikvenice („Službene novine Grada Crikvenice broj 103/21), Gradsko vijeće Grada Crikvenice na 20. sjednici održanoj 23. svibnja 2023. godine usvojilo je

IZVJEŠĆE
o izvršenju Godišnjeg programa
prihoda od naknade za zadržavanje nezakonito
izgrađenih zgrada u prostoru za 2022. godinu

I.

Godišnji program utroška prihoda od naknade za zadržavanje nezakonito izgrađenih zgrada u prostoru koji temeljem odredbi Zakona o postupanju s nezakonito izgrađenim zgradama (Narodne novine broj 86/12, 143/13, 65/17 i 14/19) pripadaju Gradu Crikvenici kao jedinici lokalne samouprave za 2022. godinu usvojen je na 12. sjednici Gradskog vijeća Grada Crikvenice u rujnu 2022. godine („Službene novine Grada Crikvenice“ broj 148/22).

II.

Proračunom Grada Crikvenice za 2022. godinu planirani su prihodi po ovoj osnovi u iznosu od 50.000,00 kuna.

Ukupni realizirani prihod u 2022. godinu ostvaren je u iznosu od 22.225,24 kuna.

III.

Planiran je rashod pod programom 4401 Kapitalno ulaganje u prostorno plansku i projektnu dokumentaciju, Kapitalni projekt K440103 Kapitalno ulaganje u UPU, DPU i PPU u iznosu od 50.000,00 kuna.

Realizirani rashod u 2022. godini u istom programu i projektu iznosi 22.225,24 kuna.

IV.


Izvešće o izvršenju Godišnjeg programa utroška prihoda od naknade za zadržavanje nezakonito izgrađenih zgrada u prostoru za 2022. godinu objavit će se u „Službenim novinama Grada Crikvenice“.

KLASA: 361-01/20-01/214
URBROJ: 2170-5-07/05-23-6
Crikvenica, 26.05.2023. godine

GRADSKO VIJEĆE GRADA CRIKVENICE

Predsjednica Gradskog vijeća
mr.sc. Vesna Car Samsa, dipl.ing.

Vesna Car Samsa



Na temelju članka 74. Zakona o komunalnom gospodarstvu ("Narodne novine" broj 68/18, 110/18 i 32/20), članka 35. Zakona o lokalnoj i područnoj (regionalnoj) samoupravi (NN 33/01,60/01, 129/05, 109/07, 125/08, 36/09, 150/11, 144/12, 19/13, 137/15, 123/17, 98/19 i 144/20) i članka 34. Statuta Grada Crikvenice („Službene novine Grada Crikvenice broj 103/21), Gradsko vijeće Grada Crikvenice na 20. sjednici održanoj 23. svibnja 2023. godine usvojilo je

IZVJEŠĆE
o izvršenju Programa održavanja
komunalne infrastrukture u 2022. godini

Članak 1.

Temeljem članka 74. Zakona o komunalnom gospodarstvu ("Narodne novine" broj 68/18, 110/18 i 32/20) Gradonačelnik Grada Crikvenice podnosi izvješće o izvršenju Programa održavanja komunalne infrastrukture na području Grada Crikvenice za prethodnu kalendarsku godinu, a koji je objavljen u Službenim novinama Grada Crikvenice broj 148/22.

Članak 2.

Naziv Programa	Procjena vrijednosti troškova	Izvor financiranja			Izvršenje	Izvor financiranja izvršenje			Opis
		Komunalna naknada	Ostali izvori	Naziv ostalih izvora		Komunalna naknada	Ostali izvori	Naziv ostalih izvora	
	750.000,00	700.000,00	50.000,00		723.085,36	680.173,00	42.912,36		
PROGRAM ODRŽAVANJA KOMUNALNE INFRASTRUKTURE									

ODRŽAVANJE OBORINSKE KANALIZACIJE			Vodni doprinos	2.211.914,64	2.211.914,64		Vodni doprinos	Održavanje oborinske kanalizacije odnosi se na održavanje sustava za odvodnju atmosferskih voda kojeg čine oborinski kanali, kanalske rešetke, taložnice, pjeskolovi i slivnici koji se održavaju na nerazvrstanim cestama i na javnim površinama. Redovno održavanje svodi se na periodično čišćenje u zavisnosti od lokacije, te intervencije u slučaju začepljenja tih uređaja.
ODRŽAVANJE PROMETNICA	2.651.700,00	2.651.700,00		2.211.914,64	2.211.914,64			Održavanje prometnica obuhvaća sve nerazvrstane ulice i putove na području grada Crikvenice. Redovno održavanje sadrži radove na sanaciji udarnih rupa i popravci manjih površina, popravak potpornih i obložnih zidova, održavanje makadamskih cesta, sanacija kolničkog zastora frezanjem, radovi na opremi ceste, zimska služba, vertikalna i horizontalna signalizacija, popravak betonskih kolnika i stepenica, popravci nogostupa, podizanje i spuštanje okana na potrebnu visinu.
ODRŽAVANJE JAVNE RASVJETE	2.450.000,00	2.450.000,00		2.142.112,28	2.142.112,28			Aktivnost održavanje javne rasvjete osim financiranja utroška električne energije odnosi se na održavanje stupova javne rasvjete, održavanje rasvjetnih tijela te ostale opreme na području grada Crikvenice.
ODRŽAVANJE JAVNIH POVRŠINA, PRIPADAJUĆIH OBJEKATA, UREĐAJA I OPREME	6.945.000,00	6.897.300,00	39.000,00	6.932.837,72	6.888.710,88	37.426,84	Ostali prihodi i primici grada	U ovoj aktivnosti obuhvaćeno je održavanje čistoće javnih površina, održavanje zelenih površina, održavanje javnih WC-a, održavanje meteorološke stanice, održavanje dječjih igrališta i održavanje groblja.

		8.700,00	Tekuće donacije		6.700,00	Tekuće donacije	
UKUPNO:	5.851.700,00	12.699.000,00	97.700,00	12.009.950,00	11.922.910,80	87.039,20	
PROGRAM DEKORACIJA I ILUMINACIJA							
DEKORACIJA I ILUMINACIJA	270.000,00	270.000,00		219.968,50	219.968,50		Dekoracija grada svjetlećim elementima planira se za Božićne blagdane i Novogodišnje praznike. Planirana sredstva omogućuju održavanje postojećeg nivoa svjetlosne dekoracije. Svjetleća dekoracija obuhvaća cca 110 svjetlećih elemenata na stupovima javne rasvjete, 40 svjetlećih elemenata za ukrašavanje drveća i pročelja.
UKUPNO:	270.000,00	270.000,00		219.968,50	219.968,50		
PROGRAM MALIH KOMUNALNIH AKCIJA MO							
ODRŽAVANJE JAVNIH POVRŠINA - PROMETNICA MO	450.000,00	450.000,00		434.036,30	434.036,30		Uređuju se pješačke staze, javne površine i prometnice. Popravci manjih površina, popravak betonskih kolnika i stepenica, uređenje i popravci nogostupa.

ODRŽAVANJE JAVNIH POVRŠINA MO	850.000,00	850.000,00			849.412,71	849.412,71			849.412,71	849.412,71	849.412,71	Temeljem programa MO uređuju se pješački putevi i staze, izmjenjuju se rubnjaci, formiraju nogostupi, dobava i sadnja biljnog materijala, formiranje novih zelenih površina. Formiranje novih i održavanje postojećih dječjih igrališta. Poslovi se obavljaju temeljem ugovora sa komunalnim poduzećem Eko Murvica d.o.o.
ODRŽAVANJE KULTURNE BAŠTINE MO	50.000,00	50.000,00			49.948,07	49.948,07			49.948,07	49.948,07	49.948,07	Uređivanje površina oko objekata od kulturnog značaja, materijalnih i nematerijalnih dobara. Poslovi se obavljaju temeljem ugovora sa komunalnim poduzećem Eko Murvica d.o.o.
UKUPNO:	1.350.000,00	1.350.000,00			1.333.397,08	1.333.397,08			1.333.397,08	1.333.397,08	1.333.397,08	
PRIJEVOZ NA PODRUČJU GRADA												
PROJEKT LOKALNOG PRIJEVOZA	650.000,00	650.000,00			519.249,37	519.249,37			519.249,37	519.249,37	519.249,37	Lokalni prijevoz na području grada Crikvenice, prijevoz putnika u javnom prometu te brodska linija Crikvenica - Šilo.
UKUPNO:	650.000,00	650.000,00			519.249,37	519.249,37			519.249,37	519.249,37	519.249,37	
ADMINISTRACIJA I UPRAVLJANJE UO ZA KS I ZO												

REDOVNA DJELATNOST GRADSKJE UPRAVE	1.608.625,00	3.000,00	1.405.625,00	Ostali prihodi i primici grada,	1.169.477,58	0,00	1.169.477,58	Ostali prihodi i primici grada,	Redovna djelatnost gradske uprave.
			200.000,00	Komunalni doprinos i ostale koncesije	0,00		0,00	Komunalni doprinos i ostale koncesije	
UKUPNO:	1.608.625,00	3.000,00	1.605.625,00		1.169.477,58	0,00	1.169.477,58		

Članak 3.

Izvori financiranja za izvršenje programa utvrđeni su kako slijedi:

PROGRAM GRAĐENJA KOMUNALNE INFRASTRUKTURE		IZNOS (KN)
IZVORI FINANCIRANJA		
Komunalna naknada		13.995.525,75
Vodni doprinos		42.912,36
Ostali prihodi i primici grada		1.206.904,42
Komunalni doprinos i ostale koncesije		0,00
Tekuće donacije		6.700,00
UKUPNO		15.252.042,53

Članak 4.

Ovo izvješće stupa na snagu osmog dana od objave u „Službenim novinama Grada Crikvenice“.

KLASA: 363-01/21-01/335
URBROJ: 2170-5-06/01-23-5
Crikvenica, 26. svibnja 2023. godine

GRADSKO VIJEĆE GRADA CRIKVENICE

Predsjednica Gradskog vijeća
mr. sc. Vesna Čar Samsa, dipl. ing.





Na temelju članka 13. stavka 4. Zakona o zaštiti od požara („Narodne novine“ broj 92/10 i 114/22 i članka 34. Statuta Grada Crikvenice (“Službene novine Grada Crikvenice“ broj 103/21), Gradsko vijeće Grada Crikvenice, na 20. sjednici održanoj 23. svibnja 2023. godine, donijelo je

PROVEDBENI PLAN

unapređenja zaštite od požara na području Grada Crikvenice za 2023. godinu

I.

U cilju unapređenja zaštite od požara za područje Grada Crikvenice, Gradsko vijeće Grada Crikvenice donosi Provedbeni plan unapređenja zaštite od požara za područje Grada Crikvenice za 2023. godinu (u daljnjem tekstu: Provedbeni plan).

II.

U cilju unapređenja zaštite od požara Grada Crikvenice potrebno je u 2023. godini provesti sljedeće organizacijske, tehničke i urbanističke mjere:

1. ORGANIZACIJSKE MJERE

1.1. Vatrogasne postrojbe

a) Područje Grada Crikvenice pokriva Gradska vatrogasna zajednica Crikvenica (dalje u tekstu: GVZ Crikvenica), Javna vatrogasna postrojba grada Crikvenice (dalje u tekstu: JVP Crikvenica) i Dobrovoljno vatrogasno društvo Crikvenica (dalje u tekstu: DVD Crikvenica).

b) Teritorijalno su nadležne JVP Grada Crikvenice i DVD Crikvenica. Sukladno izrađenoj Procjeni ugroženosti od požara i tehnoloških eksplozija za područje Grada Crikvenice potrebno je osigurati potreban broj operativnih vatrogasaca.

Izvršitelj: GVZ Crikvenice, JVP Crikvenica i DVD Crikvenica.

Sudjelovatelj: Grad Crikvenica.

Rok: Kontinuirano.

c) Izvršiti stručni nadzor nad stanjem opremljenosti i osposobljenosti vatrogasnih postrojbi na području Grada Crikvenice.

Izvršitelj: Vatrogasna zajednica Primorsko-goranske županije (dalje u tekstu: VZ PGŽ), GVZ Crikvenice.

Rok: Sukladno Planu provođenja stručnog nadzora VZ PGŽ i PVZ otoka Crikvenice.

d) Tijekom razdoblja kada prijete povećana opasnost za nastanak i širenje požara potrebno je osigurati motriteljsko – dojavnu službu. U razdoblju od 01.06. – 30.09. potrebno je organizirati redovite protupožarne ophodnje.

Izvršitelj: GVZ Crikvenica, DVD Crikvenica,
Hrvatske šume d.o.o. – Šumarija Crikvenica
Sudjelovatelj: Grad Crikvenica.
Rok: 01.06.2023. do 30.09.2023.

e) Izvršiti edukativne akcije u skladu s Planom upoznavanja stanovništva s opasnostima od požara i Programom upoznavanja stanovništva s opasnostima od požara.

Izvršitelj: GVZ Crikvenica, JVP Grada Crikvenice i DVD Crikvenica.
Sudjelovatelj: Grad Crikvenica.
Rok: Kontinuirano.

1.2. Normativni ustroj zaštite od požara

a) Redovito usklađivati Plan zaštite od požara Grada Crikvenice.
Izvršitelj: GVZ otoka Crikvenice, JVP Crikvenica.
Sudjelovatelj: Grad Crikvenica.
Rok: svibanj 2023. godine.

b) Redovito usklađivati:
- Plan motrenja, čuvanja i ophodnje otvorenog prostora i površina te evidentiranih "divljih" odlagališta otpada.
- Plan aktivnog uključivanja svih subjekata zaštite od požara na području Grada Crikvenice.
- Plan operativne provedbe Programa aktivnosti u provedbi posebnih mjera zaštite od požara od interesa za Republiku Hrvatsku na području Grada Crikvenice.
Izvršitelj: Stožer Civilne zaštite Grada Crikvenice, Gradonačelnik.
Sudjelovatelj: GVZ Crikvenica, JVP Crikvenice.
Rok: 31.03.2023

2. TEHNIČKE MJERE

2.1. Vatrogasna oprema i tehnika

a) Opremanje vatrogasnih postrojbi izvršiti sukladno važećim zakonskim propisima.
Izvršitelj: GVZ Crikvenica, JVP Grada Crikvenice, DVD Crikvenica.
Sudjelovatelj: Grad Crikvenica.
Rok: Kontinuirano.

2.2. Sredstva veze, javljanja i uzbunjivanja

a) Za učinkovito i uspješno djelovanje vatrogasaca potrebno je u tehničkom smislu osigurati trajno i učinkovito funkcioniranje dojavnih operativnih centara na broj 193 i 112.
Izvršitelj: ŽC 112 Rijeka, JVP Rijeka, JVP Crikvenica.
Sudjelovatelj: VZ PGŽ, GVZ Crikvenica.
Rok: Kontinuirano.

b) Organizirati savjetodavne sastanke sa svim sudionicima i obveznicima provođenja zaštite od požara u cilju poduzimanja potrebnih mjera kako bi se opasnost od nastajanja i širenja požara svela na najmanju moguću mjeru.

Izvršitelj: Grad Crikvenica, Stožer CZ Grada Crikvenice.

Sudjelovatelj: GVZ Crikvenica.

Rok: Kontinuirano.

3. URBANISTIČKE MJERE

a) U postupku izrade i donošenja prostorno-planske dokumentacije (prvenstveno provedbene) ovisno o razini prostornih planova obavezno je primijeniti mjere zaštite od požara sukladno važećim propisima.

Izvršitelj: Grad Crikvenica, UO za komunalni sustav i zaštitu okoliša,
UO za investicije, prostorno uređenje i imovinu.

Rok: Kontinuirano.

b) Na području Grada Crikvenice sustavno poduzimati potrebne mjere kako bi prometnice i javne površine bile uvijek prohodne u svrhu nesmetane intervencije. U većim kompleksima pravnih osoba potrebno je osigurati stalnu prohodnost vatrogasnih pristupa i putova evakuacije.

Izvršitelj: Grad Crikvenica, Županijska uprava za ceste, pravne osobe koje su vlasnici većih građevinskih kompleksa.

Rok: Kontinuirano.

c) Za gašenje požara potrebno je osigurati minimalno potrebne količine vode za gašenje požara i tlak u hidrantskoj mreži sukladno važećim propisima.

Izvršitelj: VIO Žrnovnica Crikvenica Vinodol d.o.o.,

Sudjelovatelj: GVZ Crikvenica.

Rok: Kontinuirano.

d) Postojeću hidrantsku mrežu održavati i uskladiti s važećim propisima.

Izvršitelj: VIO Žrnovnica Crikvenica Vinodol d.o.o.,

Sudjelovatelj: GVZ Crikvenica.

Rok: Kontinuirano.

e) Izvršiti pregled odlagališta komunalnog otpada te vršiti nadzor i sanaciju divljih odlagališta.

Izvršitelj: Grad Crikvenica, UO za komunalni sustav i zaštitu okoliša,

Sudjelovatelj: EKO-MURVICA d.o.o.

Rok: Kontinuirano

4. ORGANIZACIJSKE I ADMINISTRATIVNE MJERE ZAŠTITE OD POŽARA

a) Sukladno važećim propisima koji reguliraju zaštitu od požara na otvorenom prostoru

nužno je urediti okvire ponašanja na otvorenom prostoru, posebice u vrijeme povećane opasnosti od požara.

Izvršitelj: Grad Crikvenica.
Sudjelovatelj: GVZ Crikvenica.
Rok: Kontinuirano.

b) Koristeći sve oblike javnog priopćavanja (radio, televizija, tisak, letci i sl.) sustavno i redovito obavještavati i upozoravati stanovništvo na potrebu provođenja preventivnih mjera zaštite od požara.

Izvršitelj: Grad Crikvenica.
Sudjelovatelj: GVZ Crikvenica.
Rok: Kontinuirano.

c) U slučaju nastajanja požara na otvorenom prostoru, pravne osobe čije su građevine ili uređaji locirani u neposrednoj blizini požara dužne su dati na raspolaganje svoju opremu i mehanizaciju za potrebe radova na sprječavanju širenja požara ili za njegovo gašenje.

Izvršitelj: Pravne osobe u neposrednoj blizini požara.
Rok: Po potrebi.

d) Obvezan je nadzor i skrb nad županijskim i lokalnim cestama te zemljišnim pojasom uz cestu. Zemljišni pojas mora biti čist i pregledan kako zbog sigurnosti prometa tako i zbog sprječavanja nastajanja i širenja požara na njemu. Stoga je obvezno čišćenje zemljišnog pojasa uz ceste od zapaljivih tvari, odnosno onih tvari koje bi mogle izazvati požar ili omogućiti odnosno olakšati njegovo širenje.

Izvršitelj: Županijska uprava za ceste Primorsko-goranske županije.
Sudjelovatelj: Grad Crikvenica.
Rok: Kontinuirano.

e) Potrebno je urediti prilaze za vatrogasna vozila i pristupe do površine voda koje svojom izdašnošću udovoljavaju potrebama kod gašenja požara, a u svrhu crpljenja vode za gašenje požara.

Izvršitelj:
Sudjelovatelj: Grad Crikvenica.
Rok: Kontinuirano.

f) U dobrovoljnim vatrogasnim društvima osigurati dežurstva i ophodnju u vrijeme povećane opasnosti od požara. Radi sprječavanja nastajanja i suzbijanja požara redovito provoditi šumsko-uzgojne radove, uklanjati lako zapaljiv materijal i uređivati protupožarne putove. Prometnom regulacijom i stalnim kontrolama na terenu osigurati neometan pristup i prolazak vatrogasnih vozila. Redovitim kontrolama spriječiti divlje kampiranje i loženje vatre na otvorenom.

Izvršitelj: Hrvatske šume d.o.o. – Šumarija Crikvenica.
Sudjelovatelj: Grad Crikvenica, PVZ otoka Crikvenice, DVD Crikvenica.
Rok: U vremenu povećane opasnosti od nastanka požara, kontinuirano.

g) Poljoprivredno zemljište mora se obrađivati uz primjenu agrotehničkih mjera kojima se propisuje njegovo korištenje na način da se ne umanjuje njegova vrijednost. Tijekom korištenja poljoprivrednog zemljišta obvezno je uređivanje i održavanje rudina, živica i

međa, poljskih putova i kanala. Potrebno je uklanjati suhe biljke nakon provedenih agrotehničkih mjera u trajnim nasadima najkasnije do 1. svibnja tekuće godine te suhe biljne ostatke nakon žetve ili berbe najkasnije u roku od 15 dana. Uništavanje biljnih otpadaka i korova spaljivanjem na poljoprivrednom zemljištu može se obavljati isključivo uz poduzimanje odgovarajućih mjera zaštite od požara propisanih zakonom i propisima donesenim na temelju zakona uz prethodno obavještanje nadležne vatrogasne postrojbe o namjeri spaljivanja biljnog otpada i korova.

Izvršitelj: Grad Crikvenica, korisnici šuma i poljoprivrednog zemljišta sa područja Grada Crikvenice.
Rok: Kontinuirano.

III.

Sredstva za provedbu obveza koje proizlaze iz ovog Provedbenog plana osigurana su u Proračunu Grada Crikvenice za 2023. godinu.

IV.

Ovaj Provedbeni plan stupa na snagu osmog dana od dana objave u „Službenim novinama Grada Crikvenice“.

KLASA: 245-01/23-01/03
URBROJ: 2170-5-06/04-23-4
Crikvenica, 23. svibnja 2023. godine

GRADSKO VIJEĆE GRADA CRIKVENICE
Predsjednica
mr. sc. Vesna Car Samsa, dipl. ing.

Vesna Car Samse



Na temelju članka 15. stavka 2. Zakona o zaštiti od požara ("Narodne novine" broj 92/10 i 114/22) i članka 34. Statuta Grada Crikvenice ("Službene novine Grada Crikvenice" broj 103/21) Gradsko vijeće Grada Crikvenice na 20. sjednici održanoj 23. svibnja 2023. godine donijelo je

ODLUKU

o Planu, programu i načinu upoznavanja stanovništva Grada Crikvenice s opasnostima od požara

Članak 1.

Ovom se Odlukom određuje donošenje i sadržaj Plana i Programa upoznavanja stanovništva s opasnostima od požara i hitnim postupcima koje treba poduzeti u vezi zaštite od požara te način na koji u konkretnoj situaciji upoznati stanovništvo s neposrednom opasnošću od požara.

Članak 2.

Planom upoznavanja stanovništva regulira se način na koji treba biti obaviješteno stanovništvo o događajima koji prethode nastanku požara, metodama preventive kako ne bi nastao požar i radnjama koje treba poduzeti kad se dogodi požar.

Planom upoznavanja stanovništva treba također odrediti da se stanovništvo educira i osposobi za zaštitu od požara putem redovitog sustava odgoja i obrazovanja, zatim putem sustava i programa informativno promotivnog i obrazovnog djelovanja te putem programa osposobljavanja koje provode za to ovlaštene ustanove, udruge te pravne osobe.

Planom upoznavanja stanovništva treba odrediti da se stanovništvo Grada Crikvenice obavještava putem službenih glasila te mrežne stranice Grada Crikvenice o preventivnim aktivnostima vezanim uz zaštitu od požara, kao i o postupanju u slučaju nastanka požara. Planom upoznavanja također treba odrediti organizacije koje će tijekom proračunske godine i u kojem obliku održavati seminare, radionice i slično u vezi zaštite od požara.

Članak 3.

Programom upoznavanja stanovništva sa zaštitom od požara treba predvidjeti na koji način se u nastavnom programu djeca i mladež upoznaju s zaštitom od požara te način na koji se to može dopuniti (npr. izborna nastava, redovite vježbe evakuacije).

Programom zaštite od požara treba predvidjeti mjeru i količinu potrebne edukacije stanovništva, a na temelju Procjene ugroženosti odrediti konkretne mjere koje će se poduzeti kako bi se ostvarila odgovarajuća zaštita od požara u vidu određivanja točno određenih edukacija, njihova vremena i sadržaja.

Programom zaštite od požara određuje se koje će se informacije, vezano za zaštitu od požara, proslijediti stanovništvu putem mrežne stranice, a koje putem oglasnih ploča i službenih glasila.

Program upoznavanja stanovništva s zaštitom od požara mora biti sukladan s Pravilnikom o programu i načinu osposobljavanja pučanstva za provedbu preventivnih mjera zaštite od požara, gašenje požara i spašavanja ljudi i imovine ugroženih požarom i njegovim prilogom Programom osposobljavanja pučanstva za provedbu preventivnih mjera zaštite od požara, gašenja požara i spašavanje ljudi i imovine ugroženih požarom (Narodne novine broj 61/10) ili s drugim važećim propisom koji regulira tu tematiku u vrijeme kad se Program donosi.

Članak 4.

Plan upoznavanja stanovništva s opasnostima od požara Gradonačelnik će donijeti u roku 3 mjeseca od dana stupanja na snagu ove Odluke, a na temelju Prijedloga Gradske vatrogasne zajednice Crikvenica.

Članak 5.

Program upoznavanja stanovništva sa zaštitom od požara Gradonačelnik će donijeti u roku 3 mjeseca od dana stupanja na snagu Plana upoznavanja stanovništva s opasnostima od požara, a na temelju Prijedloga Gradske vatrogasne zajednice Crikvenica.

Članak 6.

Stanovništvo Grada Crikvenice upoznat će se s neposrednom opasnošću od požara sirenom za uzbunjivanje koju će u slučaju požara uključiti Centar 112 Rijeka na traženje Javne vatrogasne postrojbe Grada Crikvenice na uobičajen način na koji se u Republici Hrvatskoj označava opasnost od požara te putem objave istog na mrežnoj stranici Grada Crikvenice za cijelo područje Grada, u slučaju većeg požara.

U slučaju požara manjeg intenziteta koji neposredno na lokaciji ugrožava ljude i imovinu, stanovništvo Grada Crikvenice koje se nalazi u blizini lokacije požara obavijestit će se putem mrežne stranice Grada Crikvenice i lokalnog radio-programa (HRT Radio Rijeka i radio Otok Krk).

Priopćenja za stanovništvo u slučaju požara mogu se dati, u slučaju potrebe, putem lokalnih radio-stanica i drugih elektroničkih medija, kao i putem razglasa.

Članak 7.

Ova Odluka stupa na snagu osmog dana od dana objave u "Službenim novinama Grada Crikvenice".

KLASA: 245-01/23-01/04
URBROJ: 2170-5-06/04-23-4
Crikvenica, 23. svibnja 2023. godine

GRADSKO VIJEĆE GRADA CRIKVENICE
Predsjednica

mr. sc. Vesna Car Samsa, dipl. ing.





Na temelju odredbi članka 13. stavka 8. Zakona o zaštiti od požara („Narodne novine“ broj 92/10 i 114/22) i članka 34. Statuta Grada Crikvenice („Službene novine Grada Crikvenice“ broj 103/21) nakon razmatranja Izvješća, Gradsko vijeće Grada Crikvenice na 20. sjednici održanoj 23. svibnja 2023. godine, donijelo je

IZVJEŠĆE O STANJU ZAŠTITE OD POŽARA ZA PODRUČJE GRADA CRIKVENICE ZA 2022. GODINU

1. UVOD

Zaštita od požara uređena je Zakonom o zaštiti od požara ("Narodne novine", broj 92/10, 114/22) (u daljnjem tekstu: Zakon) i predstavlja sustav koji se sastoji od planiranja, propisivanja i provođenja kao i financiranja mjera zaštite od požara te ustrojavanja subjekata koji provode zaštitu od požara. Zaštitu od požara provode, osim fizičkih i pravnih osoba, i pravne osobe i udruge koje obavljaju vatrogasnu djelatnost i djelatnost civilne zaštite kao i jedinice lokalne te područne (regionalne) samouprave. Svaka fizička i pravna osoba, tijelo državne vlasti te jedinica lokalne i područne (regionalne) samouprave dužni su djelovati na način kojim ne mogu izazvati požar.

Jedinice lokalne i područne (regionalne) samouprave, na temelju članka 13. stavka 1. Zakona, donose Plan zaštite od požara za svoje područje na temelju Procjene ugroženosti od požara, po prethodno pribavljenom mišljenju nadležne policijske uprave i vatrogasne zajednice. Planom zaštite od požara općine i gradovi definiraju subjekte odgovorne za provođenje vatrogasne djelatnosti.

Jedinice lokalne i područne (regionalne) samouprave na temelju Procjene ugroženosti donose Godišnji provedbeni plan unapređenja zaštite od požara za svoje područje za čiju provedbu će osigurati financijska sredstva. Godišnji provedbeni planovi unapređenja zaštite od požara gradova i općina donose se na temelju godišnjeg provedbenog plana unapređenja zaštite od požara Županije.

Sukladno članku 13. stavak 8. Zakona, predstavničko tijelo jedinice lokalne samouprave jednom godišnje razmatra Izvješće o stanju zaštite od požara na svom području i stanju provedbe Godišnjeg provedbenog plana unapređenja zaštite od požara.

2. PLANSKI DOKUMENTI U PODRUČJU ZAŠTITE OD POŽARA

Gradsko vijeće Grada Crikvenice je na sjednici održanoj 28. siječnja 2019. godine donijelo Odluku o usvajanju/donošenju Procjene ugroženosti od požara i tehnološke eksplozije te Plana zaštite od požara Grada Crikvenice („Službene novine Grada Crikvenice“, broj 57/19), po prethodno pribavljenom mišljenju Ministarstva unutarnjih poslova Policijska uprava primorsko – goranska, Sektor upravnih i inspekcijskih poslova od 07.01.2019. Broj; 511-09-21/1-6660/2-2018. RF.

3. ORGANIZACIJA VATROGASTVA

Prema Zakonu o vatrogastvu („Narodne novine“, broj 125/19, 114/22), na području Grada Crikvenice neposrednu vatrogasnu djelatnost provodi Gradska vatrogasna zajednica Crikvenica koju čine: Javna vatrogasna postrojba Grada Crikvenice kao glavna operativna

postrojba na području Grada te dobrovoljno vatrogasno društvo Crikvenica kao vatrogasna postrojba koja proizlazi iz Procjene ugroženosti od požara i tehnološke eksplozije i Plana zaštite od požara.

3.1. Osposobljenost vatrogasnih snaga

Sukladno izračunu o potrebnom broju vatrogasaca iz Procjene ugroženosti od požara i tehnološke eksplozije te Plana zaštite od požara Grada Crikvenice, potrebno je osigurati potreban broj operativnih vatrogasaca te ih kontinuirano osposobljavati i obučavati za različite specijalnosti u vatrogastvu. Broj operativnih vatrogasaca u JVP u gotovo pola godine iznosio je manje od potrebnog broja zbog odlazaka vatrogasaca (mirovine, promjena radnog mjesta) koji se ne može odmah nadopuniti.

Tablica 1. Broj operativnih članova vatrogasnih postrojbi na području Grada Crikvenice

Vatrogasna postrojba	Potreban broj članova	Stanje tijekom 2022. godine
JVP Grada Crikvenice	15	13 - 15
DVD Crikvenica	20	20 - 22

Osposobljavanje vatrogasnih snaga navedenih u Tablici 1. provodi se na temelju Programa i načina provedbe teorijske nastave i praktičnih vježbi u vatrogasnim postrojbama („Narodne novine“, broj 115/20).

3.2. Opremljenost vatrogasnih snaga

Grad Crikvenica dužan je u potpunosti opremiti vatrogasnim vozilima i ostalom tehničkom opremom i sredstvima, zaštitnom opremom vatrogasaca i odorama vatrogasaca vatrogasne postrojbe za djelovanje na području Grada, sukladno Pravilniku o minimumu tehničke opreme i sredstava vatrogasnih postrojbi („Narodne novine“, broj 43/95), Pravilniku o minimumu opreme i sredstava za rad određenih vatrogasnih postrojbi dobrovoljnih vatrogasnih društava („Narodne novine, broj 91/02), Pravilniku o tehničkim zahtjevima za zaštitnu i drugu osobnu opremu koju pripadnici vatrogasne postrojbe koriste prilikom vatrogasne intervencije („Narodne novine“, broj 31/11), odnosno na temelju Procjene ugroženosti od požara i tehnološke eksplozije te Plana zaštite od požara.

Javna vatrogasna postrojba Grada Crikvenice posjeduje/koristi sljedeća vozila i opremu:

Vatrogasna vozila:

Namjena vozila	Marka vozila	Pozivni znak	Voda lit.	Pjenilo lit.
Vozilo za gašenje vodom i pjenom	Mercedes 1628	Crikvenica 2	1800	200
Autocisterna	TAM 190 T 15	Crikvenica 3	8000	0
Vozilo za gašenje požara šuma	Unimog U500	Crikvenica 4	2700	300
Vozilo za tehničke intervencije	Mercedes 1328	Crikvenica 6	400	40
Zapovjedno vozilo	Nissan Patrol	Crikvenica 10	0	0

Ostala oprema:

- Alat za spašavanje kod prometnih nezgoda – Hidraulički spasilački uređaj: 3 kompleta
- Aparati za zaštitu dišnih organa: 14 kompleta
- Plinonepropusna odijela: 4 komada
- Oprema za spašavanje s visina i iz dubina
- Motorne pile: 7 komada (1 kružni sjekač)
- pumpe za vodu: 10 komada (prijenosne, potopne, muljne)

- Agregati za el. energiju: 6 komada
- UKV radio - stanice (fiksne, mobilne i prijenosne): 14 komada (7 prijenosne, 5 na vozilima, 2 stacionarne)

Osobna zaštitna oprema:

- Komplet za strukturne požare: zaštitna kaciga, zaštitna jakna, zaštitna hlače, zaštitna čizme, zaštitna rukavice i radni opasač – 15 kompleta.
- Komplet za požare otvorenog prostora: zaštitna kaciga, zaštitni kombinezon, zaštitne čizme, radne rukavice – 15 kompleta.

Dobrovoljno vatrogasno društvo Crikvenica posjeduje sljedeća vozila i opremu:

Vatrogasna vozila:

Namjena vozila	Marka vozila	Pozivni znak	Voda lit.	Pjenilo lit.
Navalno vozilo	Mercedes 1124	Crikvenica 1	2300	250
Vozilo za prijevoz ljudi i opreme	Peugeot Boxer	Crikvenica 5	0	0
Vozilo za prijevoz ljudi i opreme	VW Caddy	Crikvenica 7	0	0
Malo vozilo za gašenje požara šuma	Ford Ranger 2.2	Crikvenica 8	550	50
Zapovjedno vozilo	Fiat Doblo	Crikvenica 9	0	0
Autocisterna	MAN 18.290	Crikvenica 11	7000	100

Ostala oprema:

- Aparati za zaštitu dišnih organa: 8 kompleta
- Motorne pile: 3 komada
- Agregati za el. energiju: 2 komada
- pumpe za vodu: 4 komada (prijevozne, prijenosne, potopne)
- radio - stanice (fiksne, mobilne i prijenosne): 11 komada (5 prijenosne, 6 na vozilima)

Osobna zaštitna oprema:

- Komplet za strukturne požare: zaštitna kaciga, zaštitna jakna, zaštitna hlače, zaštitna čizme, zaštitna rukavice i radni opasač – 20 kompleta.
- Komplet za požare otvorenog prostora: zaštitna kaciga, zaštitni kombinezon, zaštitne čizme, radne rukavice – 20 kompleta.

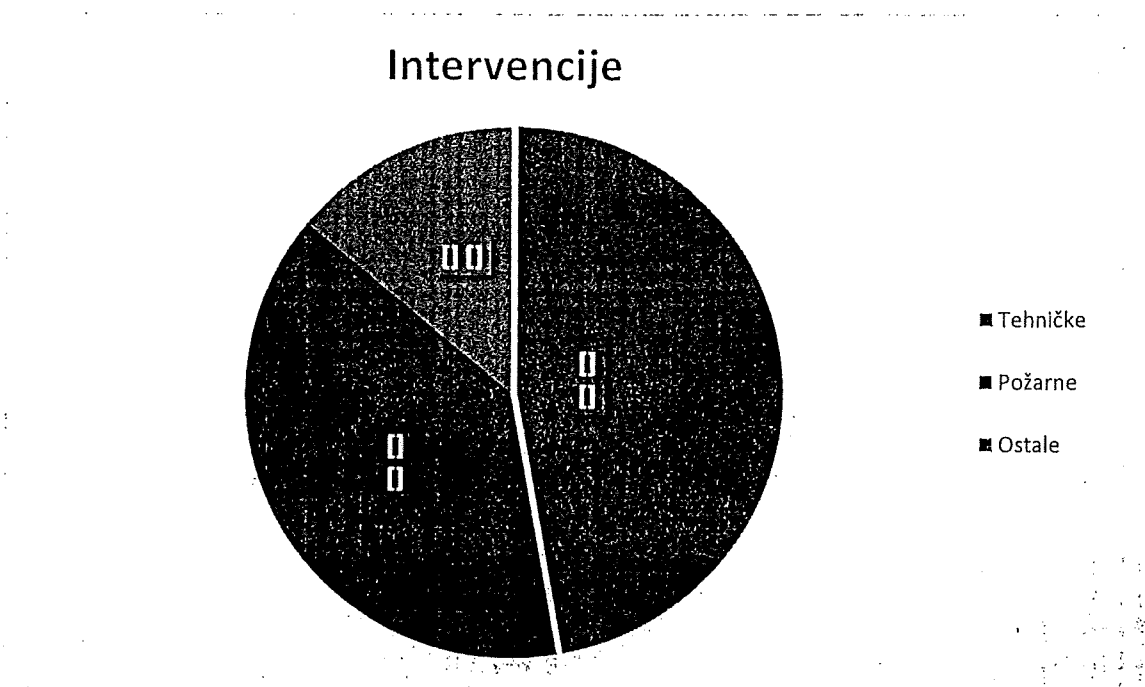
Ostalu vatrogasnu opremu i sredstva koristi zajednički JVP i DVD Crikvenica.

3.3. Vatrogasne intervencije

Na temelju uvida u sustav praćenja vatrogasnih intervencija (UVI), u 2022. godini vatrogasne postrojbe Gradske vatrogasne zajednice Crikvenica odradile su ukupno 193 intervencija i to po vrstama kako slijedi:

- Požarne intervencije: 75 (na području Grada Crikvenice – 64)
- Tehničke intervencije: 91 (na području Grada Crikvenice – 90)
- Ostale intervencije: 27 (na području Grada Crikvenice – 24)

Graf 1. Prikaz intervencija po vrsti



U navedenim intervencijama bilo je angažirano ukupno 639 vatrogasaca s 308 vatrogasnih vozila.

Važno je napomenuti intervenciju požara otvorenog prostora u travnju na području Jadranovo – Grmani gdje je angažirano 18 postrojbi s 25 vozila i 34 vatrogasaca te dva velika požara u kolovoz 2022. u neposrednoj blizini stambenih objekata na Žimideru te na predjelu brda Kotor gdje je za sanaciju istih angažirano 26 postrojbi s 50 vozila i preko 120 vatrogasaca.

4. FINANCIRANJE

Sukladno Zakonu o vatrogastvu („Narodne novine“, broj 125/19, 114/22), sredstva za financiranje vatrogasne djelatnosti i aktivnosti dobrovoljnih vatrogasnih društava i vatrogasnih zajednica te za opremanje njezinih članica, osiguravaju se u proračunu jedinice lokalne samouprave čije područje pokrivaju.

Proračunom Grada Crikvenice za 2022. godinu, za djelatnost Gradske vatrogasne zajednice Crikvenice i JVP Grada Crikvenice te za nabavku vozila izdvojena su sredstva u ukupnom iznosu od 4.434.892 kn.

5. ZAKLJUČAK

S ciljem podizanja operativne spremnosti vatrogasnih snaga potrebno je kontinuirano provoditi osposobljavanje i usavršavanje pripadnika istih te pristupiti nabavi nove opreme i

sredstava kao i održavanju postojeće te sustavno raditi na uključivanju što većeg broja mladih u vatrogasne postrojbe.

Iako su vozila redovno održavana i u dobrom stanju, prosječna starost voznog parka iznosi preko 16 godina te je potrebno pristupiti izradi plana obnove voznog parka, dok bi nabavu nedostatnog vozila trebalo realizirati do kraja naredne 2024. godine.

Ovo izvješće stupa na snagu osmog dana od objave u „Službenim novinama Grada Crikvenice“.

KLASA: 245-01/23-01/02

URBROJ: 2170-5-06/04-23-4

U Crikvenici, 23. svibnja 2023. godine

GRADSKO VIJEĆE GRADA CRIKVENICE

Predsjednica

mr. sc. Vesna Car Samsa, dipl. ing.

Vesna Car Samsa